

## КРАМАТОРСЬКА МІСЬКА РАДА

### Р І Ш Е Н Н Я

від №

м. Краматорськ

Про затвердження Програми економічного і соціального розвитку Краматорської територіальної громади на 2022 рік

Розглянувши проект Програми економічного і соціального розвитку Краматорської територіальної громади на 2022 рік, керуючись ст.26 Закону України «Про місцеве самоврядування в Україні»,

міська рада

**В И Р І Ш И Л А:**

1. Затвердити Програму економічного і соціального розвитку Краматорської територіальної громади на 2022 рік (далі – Програма), що додається.
2. Савченко Т.М. – заступнику міського голови забезпечити координацію роботи з її виконання з урахуванням фінансових можливостей.
3. Структурним підрозділам міської ради:
  - 1) забезпечити виконання відповідних заходів та проєктів;
  - 2) щоквартально до 15 числа місяця, наступного за звітним періодом, інформувати відділ стратегічного планування, територіального розвитку та управління проєктами управління економічного розвитку про хід їх виконання;
  - 3) своєчасно надавати відділу стратегічного планування, територіального розвитку та управління проєктами управління економічного пропозиції щодо внесення змін та доповнень до відповідних розділів Програми разом з інформацією для підготовки звіту про стратегічну екологічну оцінку.
4. Відділу стратегічного планування, територіального розвитку та управління проєктами управління економічного розвитку забезпечити підготовку та внесення на розгляд міської ради інформацію про виконання Програми двічі на рік.
5. Контроль за виконанням рішення покласти на заступників міського голови відповідно до розподілу повноважень.

Міський голова

Олександр ГОНЧАРЕНКО

ЗАТВЕРДЖЕНО  
рішення міської ради  
№

**Програма  
економічного і соціального розвитку  
Краматорської територіальної громади на 2022 рік**

## Вступ

Програма економічного і соціального розвитку Краматорської територіальної громади на 2022 рік (далі – Програма) розроблена відділом стратегічного планування, територіального розвитку та управління проектами управління економічного розвитку міської ради на основі прогнозних показників економічного і соціального розвитку Краматорської міської територіальної громади на 2022 рік, актуальних проблемних питань, пропозицій структурних підрозділів міської ради, підприємств міста та територіальних підрозділів центральних органів виконавчої влади, на виконання розпорядження міського голови від 28.08.2021 № 111р «Про розробку проекту Програми економічного і соціального розвитку Краматорської територіальної громади на 2022 рік».

Програма визначає сукупність взаємоузгоджених заходів щодо вирішення нагальних проблем та досягнення сталого розвитку Краматорської територіальної громади у 2022 році.

### **Нормативно-правовою основою розроблення Програми є:**

Закон України «Про державне прогнозування та розроблення програм економічного і соціального розвитку України»;

Постанова Кабінету Міністрів України від 26 квітня 2003 року № 621 «Про розроблення прогнозних і програмних документів економічного і соціального розвитку та складання проекту державного бюджету».

З метою забезпечення цілісності системи планування місцевого розвитку враховані положення програмних документів, які діють на державному та регіональному рівнях, а саме:

Указ Президента України від 30 вересня 2019 року № 722/2019 «Про Цілі сталого розвитку України на період до 2030 року»;

Постанова Кабінету Міністрів України від 03 березня 2021 року № 179 «Про затвердження Національної економічної стратегії на період до 2030 року»;

Стратегія розвитку Донецької області на період до 2027 року та План заходів з реалізації у 2021-2023 роках Стратегії розвитку Донецької області на період до 2027 року, затверджені розпорядженням голови облдержадміністрації, керівника обласної військово-цивільної адміністрації від 17 лютого 2020 року № 147/5-20.

### **Основними інструментами реалізації визначених завдань та досягнення поставлених цілей будуть:**

*заходи щодо забезпечення виконання завдань Програми за ключовими напрямками діяльності місцевих органів виконавчої влади, територіальних органів міністерств та інших центральних органів виконавчої влади, виконавчих органів міської ради;*

*проекти місцевого розвитку, спрямовані на створення та розвиток інфраструктурних об'єктів;*

*міські цільові програми, розроблені та затверджені в установленому законодавством порядку.*

Виконання Програми здійснюватиметься в межах реальних фінансових можливостей бюджетів усіх рівнів та за рахунок позабюджетних коштів.

Для оцінки повноти та якості реалізації програмних завдань і заходів відділом стратегічного планування, територіального розвитку та управління проектами управління

економічного розвитку міської ради буде здійснюватися та оприлюднюватися щоквартальний моніторинг виконання Програми.

## **Аналіз економічного і соціального розвитку Краматорської територіальної громади**

### **1.1. Тенденції економічного і соціального розвитку громади**

У ході проведення реформи адміністративно-територіального устрою, відповідно Перспективному плану формування громад, до адміністративно-територіальної одиниці Краматорської територіальної громади з селищними радами увійшов населений пункт - село Дмитрівка Слов'янського району.

З метою приведення нормативних актів сільської та селищних ради у відповідність з нормами діючого законодавства та забезпечення представництва інтересів жителів населених пунктів сільської та селищних рад, що увійшли до адміністративного центру, в місті Краматорськ, керуючись ст. ст. 26, 59, п. 61 Розділу V «Прикінцеві і перехідні положення» Закону України «Про місцеве самоврядування в Україні» рішенням Краматорської міської ради від 17.12.2020 року № 2/VIII-19 на території Краматорської міської ради утворені п'ять старостинських округів (Шабельківський, Красноторський, Ясногірський, Біленьківський, Дмитрівський).

Адміністративний центр громади Краматорськ – місто обласного підпорядкування, заснування якого традиційно відносять до 1868 року. Місто розташоване в північній частині Донецької області, на правій притоці Сіверського Дінця – по обидві сторони ріки Казенний Торець.

**Демографічна ситуація.** В загальній структурі населення громади переважає міське населення, сконцентроване у місті Краматорськ та селищах міського типу територіальної громади (99,2% від загальної чисельності населення), решта населення громади відноситься до сільського і складає 1453 особи.

Найбільшим населеним пунктом громади є місто Краматорськ, де проживає більше 80 відсотків населення.

Чисельність населення на території Краматорської територіальної громади має тенденцію до скорочення. Основним фактором зменшення чисельності населення є його природне скорочення.

Чисельність наявного населення Краматорської територіальної громади станом на 1 січня 2021 року становила 183946 осіб.

<b>Назва населеного пункту</b>	<b>Станом на 01.01.2021</b>
Краматорська територіальна громада	183946
м. Краматорськ	150084
смт Біленьке	9486
смт Комишуваха	501
смт Красноторка	2915
смт Малотаранівка	3773
смт Олександрівка	422
смт Софіївка	895
смт Шабельківка	4172
смт Ясна Поляна	2237
смт Ясногірка	8008
с. Дмитрівка	726
с. Привілля	235
с. Семенівка	313
с-ще Ашуркове	15
с-ще Василівська Пустош	164

До кінця поточного року чисельність наявного населення очікується на рівні 182,4 тис.осіб.

Населення старостинських округів також має тенденцію до зменшення, хоча зменшення населення відбувається дещо повільніше, ніж у місті.

Старостинські округи	2014	2015	2016	2017	2018	2019	2020
Біленьківський старостинський округ		9964	9950	9757	9757	9425	9425
Красноторський старостинський округ	7365	6356	6092	6104	6026	5922	5867
Шабельківський старостинський округ	7784	7834	7834	7751	7690	7634	7536
Ясногірський старостинський округ	8536	8432	8247	8224	8162	8215	8205
Дмитрівський старостинський округ	760	684	679	644	598	607	604

**Промисловий комплекс.** Господарський комплекс Краматорської територіальної громади достатньо диверсифікований за видами економічної діяльності, але промисловість займає важливе місце у місцевій економіці як з точки зору формування та розвитку ринку праці, так і наповнення бюджетів усіх рівнів шляхом сплати податкових платежів.

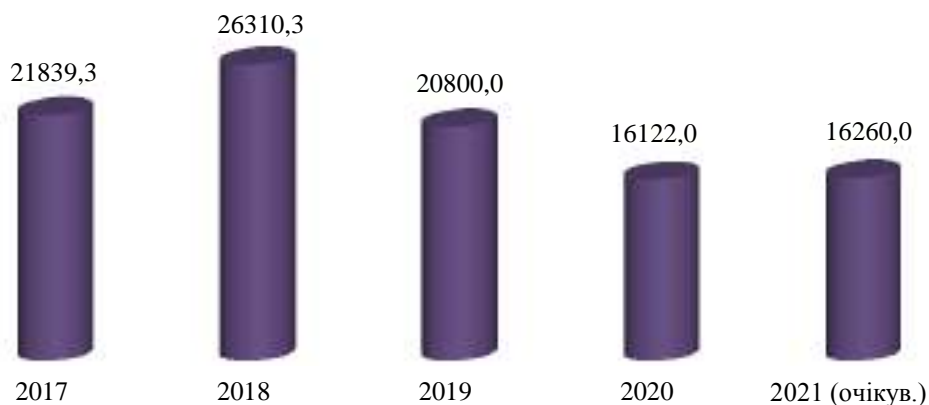
Промислові підприємства міста представляють такі галузі промисловості як машинобудування (виробництво машин та устаткування, виробництво електричного та електронного устаткування, виробництво транспортних засобів та устаткування), металургійне виробництво та виробництво готових металевих виробів, виробництво іншої неметалевої мінеральної продукції, легка промисловість, виробництво меблів та ювелірних виробів, виробництво та розподілення електроенергії газу та води.

Місто Краматорськ входить до числа найбільш промислово розвинених міст Донецької області, його частка в загальнообласному обсязі реалізації продукції становить близько 6%.

У 2021 році вплив негативних чинників на результати діяльності основних підприємств промислового комплексу був помірним.

Промисловими підприємствами основного кола до кінця 2021 року буде **реалізовано промислової продукції** на 16260,0 млн.грн., що у фактичних цінах на 0,9% більше, ніж за 2020 рік.

**Обсяг реалізованої промислової продукції в діючих цінах,  
млн.грн**



Про найбільші обсяги реалізованої промислової продукції в 2021 році звітували: ПрАТ «НКМЗ» - випускає устаткування для доменних печей, ковальсько-пресове устаткування та екскаватори, ПАТ «ЕМСС» - спеціалізується на виробництві литих та кованих виробів індивідуального та дрібносерійного виробництва для важкого, енергетичного та транспортного машинобудування, металургічної, гірничодобувної промисловості, ТОВ «КМПЗ» - спеціалізується на виробництві металопрокату та ПАТ «КЗВВ» - випускає важкі верстати токарної і фрезерної груп залізничної тематики, проводить модернізацію, ремонт металоріжучих верстатів різних моделей.

За останні роки у функціонально-галузевій структурі промислового комплексу змін не відбулось.

Машинобудування – одна з бюджетоутворюючих галузей економіки громади, ступінь її розвитку значною мірою визначає економічний та соціальний рівень розвитку громади в цілому. Машинобудівний комплекс громади займає одне з важливих місць в економіці не тільки громади, а й регіону, представлений підприємствами ПрАТ «Новокраматорський машинобудівний завод», ПАТ «ЕМСС», ПАТ «Краматорський завод важкого верстатобудування», ТОВ «Завод автогенного обладнання Донмет», продукція яких орієнтована на потреби галузей важкої індустрії (металургійного комплексу, вугільної та механообробної промисловості, машинобудування в цілому).

У галузевій структурі реалізованої промислової продукції громади продукція машинобудування складає близько 70,0%.

#### **Динаміка виробництва основних видів машинобудівної продукції:**

Найменування продукції	од. виміру	2017	2018	2019	2020	2021 (очікув.)
комбайни прохідницькі	штук	9	13	8	7	2
млини та дробарки	-//-	26	35	45	36	48
машини шахтно-підйомні	-//-	2	1	3	3	6
верстати	-//-	8	3	7	8	4
прокатне та металургійне обладнання	тис тонн	2,6	1,9	3,2	1,5	2,4
валки прокатні	-//-	16,8	18,4	20,9	16,9	16,0
гідротехнічне та енергетичне обладнання	-//-	1,8	1,5	0,9	1,8	3,5
гірничо-транспортне устаткування	-//-	0,2	3,5	2,2	2,3	0,2

Галузь металургійне виробництво та виробництво готових металевих виробів громади представляють ПАТ «ЕМСС», ПрАТ «Краматорський завод металевих конструкцій», ТОВ «Краматорський металопрокатний завод».

У галузевій структурі реалізованої промислової продукції міста продукція підприємств металургії та оброблення металу займає близько 10,0%.

**Динаміка виробництва металургійної продукції  
промисловими підприємствами міста, тис тонн**



Зважаючи на те, що основним промисловим підприємствам притаманна експортна орієнтованість, чутливість промислового комплексу міста до змін зовнішньоекономічної цінової кон'юнктури, світового попиту на продукцію та зовнішньоторговельної політики Уряду є значною. Тому стабілізація політичної та фінансової ситуації в країні, державна підтримка виробників, пришвидшення якісних структурних перетворень, активна інноваційна діяльність та технічне переоснащення виробництва, переорієнтація ринків збуту призведуть до подальшого розвитку промисловості громади.

**Агропромисловий комплекс.** Загальна площа сільськогосподарських угідь Краматорської територіальної громади складає 21,5898442 тис.га, з яких 17,3206 тис.га займає рілля.

Під урожай 2022 року сільськогосподарськими підприємствами та фермерськими господарствами міста всіх форм власності (за оперативними даними) посіяно 6139,6 га озимих культур на зерно та зелений корм, з яких: озимої пшениці – 6000,0 га, озимого ячменя – 139,6 га. Внесено мінеральних добрив під посів сільськогосподарських культур (у перерахунку на 100,0% поживних речовин) на площу 6139,6 га – 3898,6 цн (на 1,0 га посівної площі – 63,5 кг).

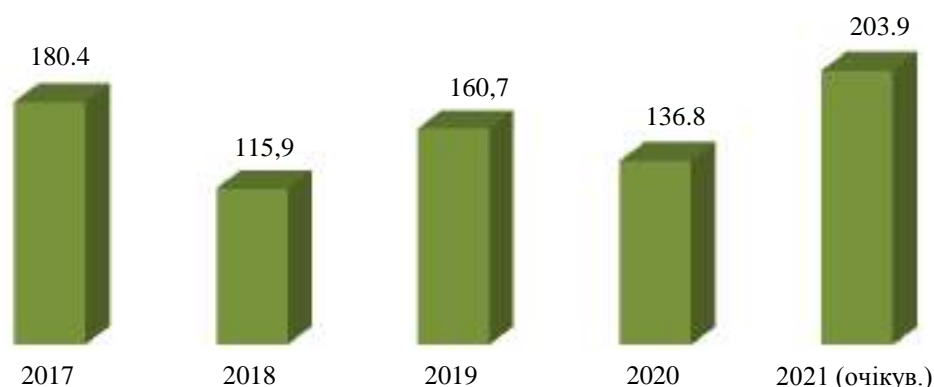
Обсяг валової продукції сільського господарства за 2021 рік очікується отримати на рівні 203851,7 тис.грн., що на 30,3% більше показника 2020 року. Збільшення показника обумовлено збільшенням врожайності за окремими видами культур у порівнянні з несприятливими аномальними посушливими погодними умовами минулого року та виробництва галузі тваринництва.

Пріоритетним напрямком в господарській діяльності сільгосппідприємств міста є розвиток рослинництва зернового та технічного напрямку (вирощування зернових, зернобобових культур, провідні серед яких - озима пшениця, озимий та ярий ячмінь, горох та технічних культур – соняшник, льон, гірчиця), вирощування овочів відкритого ґрунту та картоплі.

Галузь тваринництво спеціалізується на скотарстві та птахівництві.

Вироблена аграрна продукція постачається на прилавки не тільки мешканців міста, а й близько розташованих місць в асортименті - м'ясна та молочна продукція, картопля та овочі.

**Валова продукція сільського господарства в постійних цінах  
2016 року, млн.грн.**



**Землеробство.** На території громади здійснюють виробничо-господарчу діяльність ПрАТ «Урожай», ТОВ «Краматорський урожай», ТОВ «Агрофірма «Донеччина», ПП «Альошина» та господарчу діяльність ТОВ «АГРОЕКСПЕРТ», які є суб'єктами зберігання зерна. Станом на 01.09.2021 року суб'єктами господарювання задекларовано 22114,4 тн зерна, з яких: пшениці м'якої – 18480,5 тн, ячменя – 3633,9 тн, технічних культур – 1,7 тн.

Наявність зрошуваних земель всього 5975,0 га. Площа зрошуваних земель, які використовуються для поливу складає 2123,0 га. Не використовується 3852,0 га з причин незадовільного стану господарських мереж, відсутності дощувальних машин та незадовільного технічного стану насосно-силового обладнання. Площі зрошувальних земель, на яких реально можливо відновити меліоративні системи, складають 1712,0 га.

Плодогідні багаторічні насадження займають площу 355,0 га, в тому числі у плодоносному віці 297,0 га. Закладка нових насаджень не передбачається. Зерняткових насаджень – 297,0 га, у плодоносному віці – 241,0 га. Кісточкові – 55,0 га, з яких у плодоносному віці – 55,0 га. Ягідники - 3,0 га, з яких у плодоносному віці – 1,0 га. За 2021 рік виробництво плодів та ягід відсутнє.

Станом на 01.09.2021 землі сільськогосподарського призначення - угіддя (002.03 Багаторічні насадження) знаходяться у приватної власності громадян – власників земельних часток–паїв.

Сільськогосподарськими підприємствами в 2021 році очікується скосяти та обмолотити 8227,64 га зернових та зернобобових культур, що складає 86,5% до запланованих обсягів та на 13,1% менше показника минулого року. Зернові культури складають 55,6% від площі ріллі та 70,1% від всієї посівної площі поточного року. Намолочено 33616,73 тн зерна, що складає 88,4% до запланованих обсягів та 5,1% менше відповідного показника минулого року. Середня врожайність очікується на рівні 40,9 ц/га, що на 9,4% більше, ніж за 2020 рік.

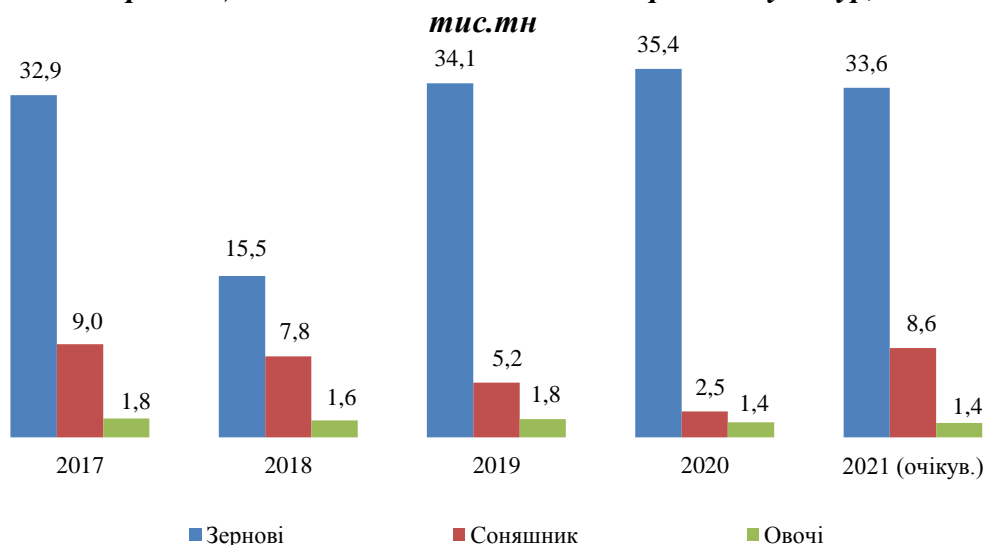
Соняшник очікується зібрати з площі 4400,29 га, що у 2,2 рази більше показника запланованого періоду та минулого року. Валовий збір очікується отримати 8580,57 тн, що у 2,2 рази більше запланованого показника та у 3,4 рази перевищує відповідний показник минулого року. Врожайність соняшнику - 19,5 ц/га проти 12,8 ц/га 2020 року.

Посівна площа картоплі складає 13,0 га. Валовий збір очікується отримати 279,5 тн, що на 5,4% більше запланованого показника та на 53,1 % більше показника минулого року. Врожайність – 215,0 ц/га проти 152,2 % 2020 року

Овочеві культури відкритого та закритого ґрунту очікується зібрати з площі 31,0 га. Очікується отримати валовий збір в обсязі 1392,8 тн, що на 3,8% менше показника минулого року та складе 79,2% до запланованого на поточний рік. Врожайність – 449,3 ц/га, що на 4,0% більше, ніж у 2020 році.



### Виробництво основних сільськогосподарських культур,



**Тваринництво.** Вагомий внесок до валового виробництва сільськогосподарської продукції Краматорської територіальної громади дає галузь тваринництва. Виконання завдань та заходів Програми сприятиме збільшенню чисельності поголів'я та продуктивності сільськогосподарських тварин, нарощенню обсягу виробництва продукції тваринництва.

Діяльність в галузі тваринництво здійснює 2 агропромислових підприємства – ТОВ «Крамагросвіт» та ТОВ «Дмитрівська птахофабрика», які спеціалізуються на виробництві молочної продукції, вирощуванні великої рогатої худоби та птахівництві.

За 2021 рік очікується виробництво продукції тваринництва за наступними показниками:

- вирощення худоби та птиці в живій вазі – 350,08 тн;
- реалізація на забій худоби та птиці (у живій вазі) – 183,6 тн;
- виробництво молока – 3060,0 тн;
- виробництво яєць – 1563400 шт.

Чисельність поголів'я худоби та птиці складає:

- ВРХ – 1093 голів, у тому числі корів – 510 голів,
- птиці – 295300 голів.

За відомостями Краматорського міського управління Головного управління Держпродспоживслужби в Донецькій області (згідно даних реєстру чисельності поголів'я тварин) станом на 01.09.2021 чисельність поголів'я сільськогосподарських тварин всіх видів в господарствах населення міста складає:

- великої рогатої худоби – 775 голів, у тому числі корів – 496 голів;
- свиней – 2480 голів;
- овець та кіз – 295 голів;
- птиці всіх видів - 25060 голів.

**Механізація.** Своєчасне проведення сільськогосподарських робіт залежить від достатньої кількості сільськогосподарської техніки та її технічної готовності.

Парк машин для вирощування та збирання зернових налічує 623 одиниці сільськогосподарської техніки, з них: трактори – 137 од., вантажні та вантажно-пасажирські автомобілі – 59 од., причепа та напівпричепа – 39 од., плуги - 23 од., культиватори – 74 од., борони – 73 од., машини посівні для садіння – 48 од., розкидачі гною і добрив – 9 од., обладнання іригаційне – 32 од., машини для захисту сільськогосподарських культур - 16 од., сінокосарки – 11 од., жатки валкові - 10 од., прес-пакувальники, включаючи прес-підбирачі – 7 од., комбайни – 18 од., техніка для післяурожайних робіт – 26 од., роздавачі кормів – 9 од., машини і механізми для приготування кормів – 7 од., транспортери для прибирання гною – 25 од.

Матеріальна-технічна база оновлюється щорічно. За рахунок придбання техніки, сільськогосподарські підприємства мають можливість скоротити терміни проведення польових

робіт, зменшити збитки врожаю за рахунок зниження навантаження на одну сільськогосподарську машину.

**Харчова та переробна промисловість.** Станом на 01.07.2021 здійснюють діяльність переробні міні – підприємства, які у невеликих обсягах здійснюють виробництво продукції. Згідно Закону України «Про статистику» міні-підприємства офіційно не звітують до органів статистики щодо показників діяльності з виробництва продукції.

На теперішній час, відповідно наказу Мінагрополітики від 10 лютого 2016 року №39 «Про затвердження Порядку проведення державної реєстрації потужностей, ведення державного реєстру потужностей операторів ринку та надання інформації з нього заінтересованим суб'єктам», зареєстрований в Міністерстві юстиції України 12 березня 2016 року за №382/28512, виконання норм ст. 23 та 25 Закону України «Про основні принципи та вимоги до безпечності та якості харчових продуктів» розпочато процес державної реєстрації потужностей та отримання експлуатаційного дозволу.

Державну реєстрацію потужностей проводить Краматорське міське управління Головного управління Держпродспоживслужби в Донецькій області. За перше півріччя 2021 року зареєстровано 6 юридичних та фізичних осіб-підприємців – операторів ринку, якими впроваджено систему контролю безпечності харчових продуктів (НАССР) на підприємствах харчової, переробної промисловості та закладах громадського харчування за категорією – стаціонарна потужність.

**Розвиток земельних відносин** у громаді здійснюється відповідно до «Програми розвитку земельних відносин і охорони земель у м.Краматорську на 2016-2020 рр.», затвердженої рішенням міської ради № 5/VII-127 від 24.02.2016. На даний час проводиться розробка нової програми розвитку земельних відносин територіальної громади з урахуванням змін в територіально-адміністративному устрої.

На виконання заходів, передбачених Програмою економічного і соціального розвитку на 2021 рік управлінням земельних відносин проводилась відповідна робота, за результатами якої:

- за підсумками аукціону, проведеного 12.07.2021 через систему електронних торгів, укладено договір з Консорціумом «ТГА Альянс» по закупівлі послуги «Розроблення проекту землеустрою щодо встановлення меж Краматорської ТГ». Згідно укладеного договору вартість послуги становить 1295,3 тис.грн. Термін виконання робіт – 31.12.2021;

- 24.05.2021 укладено договір на закупівлю послуги «Виготовлення з застосуванням геоінформаційних технологій у цифровій формі топографічної основи території Дмитрівського старостинського округу». Термін виконання робіт – 25.12.2021. Виконання зазначених робіт дозволить повністю закінчити створення єдиних планово-картографічних матеріалів Краматорської територіальної громади;

- за результатами проведених 12.07.2021 торгів укладено договір з Консорціумом «Архізем Україна» на виконання послуги з «Розроблення технічної документації з нормативної грошової оцінки земельних ділянок в межах Краматорської територіальної громади з можливістю подальшого розміщення матеріалів у геоінформаційній системі», вартість послуги – 1995,4 тис.грн., термін виконання робіт - 31.12.2021;

- на виконання рішення міської ради від 31.03.2021 № 7/VIII-365 «Про інвентаризацію земель комунальної власності» 25.06.2021 укладено договір на закупівлю послуги «Розроблення технічної документації із землеустрою щодо інвентаризації земель (пр. Металургів)». Вартість послуги – 18,95 тис.грн. За умовами договору роботи повинні бути виконані до 30.09.2021;

- протягом 2021 року було проведено 2 аукціони з продажу прав оренди на 2 земельні ділянки (1 ділянка площею 10,0 га сільськогосподарського призначення, 1 ділянка площею 0,03 га – землі транспорту та зв'язку). За підсумками проведених аукціонів до бюджету надійшло 31,5 тис.грн. орендної плати за землю. В зв'язку з введенням в дію Закону України №1444-IX "Про внесення змін до деяких законодавчих актів щодо продажу земельних ділянок державної та комунальної власності або прав на них (оренди, суперфіцію, емфітевзису) через електронні аукціони" ведеться робота по підготовці лотів з продажу в 2022 році прав оренди на 15 земельних ділянок;

- з метою проведення продажу земельних ділянок комунальної власності протягом 2021 через систему електронних торгів проведено 5 закупівель на проведення експертної грошової оцінки земельних ділянок;

- з метою притягнення до відповідальності за порушення земельного законодавства підготовлено та направлено до суду 6 позовів майнового характеру на загальну суму 1140,4 тис.грн. Всього з початку 2021 року сплачено 59,42 тис.грн. судового збору.

### *Кількісні та якісні показники розвитку земельних відносин*

№ п/п	Показники	2018	2019	2020	2021	
					станом на 01.09.2021	очікувані на 31.12.2021
1.	Прийнято рішень Краматорською міською радою з питань земельних відносин - всього, одиниць	637	415	683	545	820
2.	Надійшло коштів плати за землю до міського бюджету – всього, тис.грн.	91628,14	94539,9	99363,2	88142,7	138714,2
3.	Надійшло коштів від продажу земельних ділянок – всього, тис.грн.	1469,8	18343,2	10673,4	4239,9	6500,0

### **Розвиток зовнішньоекономічної діяльності, міжнародної і міжрегіональної співпраці.**

Для виконавчого комітету Краматорської міської ради актуальними є питання розвитку міжрегіонального та міжмуніципального співробітництва як одного з важелів сталого економічного зростання території міста.

Було взято участь у міжнародних поїздках:

- Rozvojarok 2018, Братислава, Словаччина. Метою заходу було збільшення участі словацьких компаній та інвесторів для розвитку співпраці, а також суттєва підтримка урядів, муніципалітетів та міжнародних організацій інститутів з мобілізації фондів розвитку;

- у рамках Проєкту USAID «Демократичне врядування у Східній Україні» відбувся ознайомчий візит представників виконавчого комітету Краматорської міської ради до Грузії.

Організовано та проведено зустріч із громадянами Латвії: Юріс Пойканс – Надзвичайний та Повноважний Посол Латвійської Республіки в Україні, Ерікс Нагліс - військовий аташе Посольства Латвійської Республіки в Україні, Аиварс Скрупскис – другий секретар Посольства Латвійської Республіки в Україні, Аинарс Межулис - аташе з питань економічної співпраці Посольства Латвійської Республіки в Україні, Ренарс Волкс – управляючий Посольства Латвійської Республіки в Україні. За результатами зустрічі була досягнута домовленість щодо подальшої співпраці.

Організовано участь представників органів місцевого самоврядування у семінарах, тренінгах, зустрічах у ділових колах, виставках, ярмарках, конкурсах, форумах, конгресах, конференціях:

взято участь у 14 круглих столах;

взято участь у 10 форумах;

взято участь у 3 виставках;

взято участь у 4 тренінгах;

проведено 16 навчальних семінарів для осіб, які перебувають на обліку у міському центрі зайнятості щодо можливостей подання заявок на актуальні грантові конкурси з метою сприяння розвитку бізнесу.

Проводиться постійне підвищення кваліфікації працівників виконавчого комітету Краматорської міської ради у Харківському регіональному інституті державного управління Національної академії державного управління при Президентові України.

Створено базу міжнародних фондів, донорів та програм. Ведеться постійний моніторинг пропозицій, конкурсів та проєктів, які спрямовані на місцевий економічний розвиток.

Протягом останніх років між виконавчим комітетом Краматорської міської ради та міжнародними організаціями укладені двосторонні договори та меморандуми загальною метою співпраці яких є оперативне реагування на проблеми, які з'явилися внаслідок збройного конфлікту, що негативно вплинули на стан прав і свобод громадян міста, розвиток громадського суспільства та соціально-економічне життя в цілому:

1. Меморандум про порозуміння між ПРООН та Краматорською міською радою Донецької області;

2. Меморандум про порозуміння і співпрацю між Виконавчим комітетом Краматорської міської ради та Херсонським обласним благодійним фондом «Об'єднання» щодо впровадження веб-платформи «Єдина система відкритих бюджетів закладів освіти м.Краматорськ»;

3. Меморандум про співробітництво між Виконавчим комітетом Краматорської міської ради, Донецьким регіональним відділенням Українського союзу промисловців і підприємців та Представництвом у Вроцлаві Польсько-Української господарчої палати;

4. Меморандум про співпрацю щодо реалізації проєкту «Безкоштовне створення та впровадження веб-сервісу «Електронні консультації з громадськістю» між Краматорською міською радою та ГО «Агенція інноваційного, сталого розвитку та ресурсоефективності» (в рамках якого створено на офіційному сайті міської ради розділ «Електронні консультації» з посиланням на веб-портал «Електронні консультації з громадськістю» з відповідними підрозділами згідно з напрямками Положення);

5. Підписано Меморандум про співпрацю між виконавчим комітетом Краматорської міської ради та ІТ-компанією «iDev - Innovation Development» в рамках якого передбачена реалізація проєкту «Впровадження мобільного додатку Smart Kramatorsk»;

6. Проєкт Фінсько-українського трастового фонду відносно розробки ТЕО «Будівництво біогазового комплексу на Краматорському міському полігоні ТПВ»;

7. Меморандум про співпрацю щодо реалізації Проєкту міжнародної технічної допомоги Агентства США з міжнародного розвитку (USAID) «Економічна підтримка Східної України»;

8. Меморандум про співробітництво щодо реалізації проєкту міжнародної технічної допомоги Агентства США з міжнародного розвитку (USAID) «Економічна підтримка Східної України»;

9. Меморандум про взаєморозуміння щодо надання технічної допомоги між Кімонікс Інтернешнл Інк. / Програма USAID "Демократичне врядування у Східній Україні" та Краматорською міською радою.

Відповідно до вищевказаних документів та території міста реалізовані різні соціальні проєкти в сфері охорони здоров'я, освіти, житлово-комунального господарства, соціального захисту населення. Комунальні заклади та мешканці громади соціально незахищеної категорії отримали від донорських організацій гуманітарну допомогу.

**Інвестиційна діяльність** громади направлена на будівництво та реконструкцію об'єктів соціальної інфраструктури, дорожньо-транспортної інфраструктури за рахунок різних джерел фінансування (державний бюджет, обласний бюджет, місцевий бюджет, кошти підприємств, грантові та кредитні кошти) та створення сприятливого інвестиційного клімату в місті.

З метою прискорення інвестиційних процесів на постійній основі виділяються кошти з бюджету міста на розробку проєктно-кошторисної документації пріоритетних для громади проєктів.

На постійній основі подаються проєктні пропозиції на отримання містом грантових коштів до Міністерств, міжнародних установ, фондів та донорських організацій. Були реалізовані заходи по залученню грантових коштів, спрямованих на розвиток міста.

**Інноваційний розвиток.** Для реалізації середньострокових пріоритетних напрямків інноваційної діяльності реалізовано наступні проєкти:

1. В листопаді 2018 року на підприємстві КП «КТТУ» була завершена модернізація та запущена в роботу тягова підстанція, яка забезпечує роботу міського електротранспорту. Проєкт був виконаний за фінансової підтримки Європейського Союзу. Вартість проєкту склала 1 млн. 146 тис. 610 євро. 80% цієї суми профінансовано ЄС, а 20% - з міського бюджету. Реалізація зазначеного проєкту економить електроенергію майже на 14,5%.

2. В листопаді 2018 року підписано Меморандум про співпрацю щодо провадження веб-платформи «Єдина система відкритих бюджетів закладів освіти». Програма дозволяє отримати інформацію про надходження бюджетних та благодійних коштів в закладах освіти. Освітняни також відчули переваги та функціональні особливості використання відповідної програми для підготовки фінансових звітів, як щодо бюджетного фінансування, так і благочинних внесків з боку батьків.

3. Для збільшення комфорту мешканців у отриманні медичних послуг було впроваджено новий сервіс, через який можна записатися на прийом до лікарів як з мобільних телефонів, так і з комп'ютера. Відтепер записатися на прийом до лікаря в Центр первинної медико-санітарної допомоги № 1 Краматорська можна онлайн.

4. В контексті розвитку сучасних інформаційних, комунікаційних технологій, робототехніки відповідно до пп. 7 п. 1 ст. 4 ЗУ «Про пріоритетні напрями інноваційної діяльності в Україні» виконавчим комітетом Краматорської міської ради були здійснені заходи з розбудови центру надання адміністративних послуг, а саме: встановлення розгорнутої системи електронного документообігу та системи керування електронною чергою. Також в рамках Програми USAID «Демократичне врядування у Східній Україні» для ЦНАП та УТСЗН м.Краматорськ було отримано мобільні кейси для обслуговування мешканців віддалених селищ, районів міста, людей з інвалідністю або людей похилого віку з обмеженою мобільністю.

5. У липні 2018 прийнято рішення про запровадження багатофункціональної електронної пластикової картки «Картка краматорчанина». «Картка краматорчанина» - це персоніфікована багатофункціональна електронна пластикова картка, яка є матеріальним носієм персональних даних утримувача картки і підтримує додатки та / або функції, пов'язані з наданням і обліком заходів соціальної підтримки та інших інформаційних сервісів і послуг. Транспортний додаток «Картки краматорчанина» дозволяє використовувати її в Автоматизованій системі оплати проїзду (при наданні послуг проїзду у міському пасажирському транспорті).

6. У жовтні 2018 р затверджена Концепція автоматизованої системи оплати проїзду (АСОП) у міському пасажирському транспорті міста та впроваджена автоматизована система контролю та обліку рухомого складу (АСДУ). Система АСОП дозволяє автоматизувати процес оплати та обліку послуг пасажирських перевезень у міському пасажирському транспорті загального користування.

7. В рамках впровадження зазначеної системи запрацював мобільний додаток Dozor який допомагає пасажиром (мешканцям) дізнаватися, де в даний час знаходиться потрібний тролейбус або автобус і коли транспорт приїде на зупинку.

8. Розпочато впровадження сервісу «Малютко» - комплексна послуга для батьків новонароджених дітей. За однією заявою можна отримати одночасно близько 10 державних послуг від різних органів влади

9. Відкрито нові тролейбусні маршрути №7 сполученням «с. Красногірка - ЕМСС» та №7А сполученням «с.Красногірка - НКМЗ» на які вийшли 4 сучасних комфортабельних тролейбуси моделі «ДНІПРО-Т203» з опцією автономного ходу до 20 км. Це стало можливим завдяки укладенню Договорів фінансового лізингу з ПАТ КБ «Приватбанк». Загальна сума, яка була виділена з місцевого бюджету на придбання дев'яти тролейбусів моделі «ДНІПРО-Т203» з опцією автономного ходу до 20 км, склала 21379,0 тис.грн.

10. В рамках питання підвищення обізнаності представників МСП громади на постійній основі проводяться консультації з приводу подання заявок з інноваційною складовою для отримання грантових коштів міжнародних організацій. Загалом було надано більше 57 особистих консультацій з діючими та майбутніми підприємствами міста Краматорськ, завдяки

цьому подано 13 заявок на отримання фінансування (альтернативні джерела енергії, виробництво біорозкладних еко-пакетів, інновації в сфері тепличного господарства тощо).

Донбаська державна машинобудівна академія за результатами конкурсів виконувала наукові проекти, які були відібрані експертними радами і затверджені Наказами МОНУ від 24.02.2016 року №153 і від 10.02.2017 року №199:

1. «Підвищення ефективності виготовлення виробів оборонного та енергетичного призначення шляхом створення високотехнологічних мехатронних верстатострументальних систем»;

2. «Дослідження та розробка технологічних процесів і оснащення точного об'ємного деформування порожнистих виробів із конструкційних матеріалів»;

3. «Створення інформаційних технологій моделювання, автоматизованого проектування та оптимізації багатоетапних технологічних процесів пластичного деформування нових матеріалів»;

4. «Розробка та дослідження технологічних процесів виготовлення поковок відповідального призначення для важкого та енергетичного машинобудування»;

5. «Удосконалення технології виробництва електродних матеріалів та процесу електроконтактного наплавлення»;

6. «Розробка нових процесів пластичного деформування заготовок для енергетичного машинобудування на основі способів комбінованої термомеханічної дії»;

7. «Дослідження дельта легованих наноструктур з метою утворення перестроюваних електричним полем активних і пасивних приладів терагерцового діапазону»;

8. «Методологічний базис формування організаційно-економічного механізму диверсифікації джерел енергопостачання у промисловості»;

9. «Фундаментальні та прикладні аспекти фіскальної децентралізації як засобу реалізації соціально-економічної політики на пост-конфліктних територіях».

Станом на 01.07.2021 з місцевого бюджету виділені кошти на фінансування:

1) Послуг з підтримки та супроводження системи охорони та моніторингу «DozoR» на електротранспорті в розмірі 27,1 тис.грн. та на автотранспорті в розмірі 11,0 тис.грн.;

2) На утримання «Об'єднаної диспетчерської служби», яка здійснює прийом звернень громадян з питань житлово-комунального господарства, передачу інформації обслуговуючим організаціям та контроль виконання звернень з використанням програмного комплексу «Контакт – центр Краматорськ» - 846,0 тис.грн. Результат діяльності «Контакт – центр Краматорськ» - об'єднання всіх звернень громадян, скарг та пропозицій, які надходять від громадян міста, в єдину інтерактивну інформаційну систему. З лютого 2021 року краматорський Контакт Центр можна знайти в мобільному додатку.

За допомогою сайту Контакт-центру (kck.krm.gov.ua), мобільного додатку та чат-боту мешканці міста мають змогу надсилати звернення до Контакт-центру м.Краматорська та отримувати інформацію про планові та аварійні роботи за адресою реєстрації. Також за допомогою сайту здійснюється контроль виконання звернень. В першому півріччі 2021 року зареєстровано 5511 звернень, що в 4,3 рази більше, ніж за аналогічний період 2020 року.

Для оперативного приймання звернень запроваджено роботу багатоканального мобільного номера 0990991505. За січень-червень 2021 року надійшло від мешканців міста 22606 дзвінків.

3) З метою покращення транспортно-експлуатаційного стану і довговічності дорожнього покриття УЖКГ почало активно застосовуватись новітні сучасні матеріали і технології у ремонті автодоріг, які дозволяють виконувати превентивні заходи для підтримання дорожнього покриття у належному стані. Покриття «Сларрі-Сіл», товщиною до 20 мм, використовується для відновлення дорожнього покриття та виконує своє призначення як захисний шар основного покриття зберігаючи його від подальшого руйнування.

Прийнято рішення щодо пілотного застосування технології «Сларрі-Сіл» по вул.Дружби на ділянці від вул.Ювілейної до вул.Я. Мудрого. Витрати на виконання робіт по вказаному

об'єкту складають 1258,7 тис.грн. Технологія «Сларрі-Сіл» дає можливість заощадити кошти на поточному ремонті приблизно в 2 рази та продовжити термін служби дороги.

На сьогоднішній день активно проводиться робота з подальшого впровадження та модернізації в м.Краматорськ автоматизованої системи обліку оплати проїзду. У II півріччі 2021 року заплановано оснащення валідаторами всіх транспортних засобів приватних перевізників та модернізація комунальних без залучення коштів місцевого бюджету.

Також продовжуються роботи по оснащенню автобусів приватних перевізників GPS-обладнанням. Так, станом на сьогоднішній день даною системою обладнано 10 одиниць автобусів ТОВ «ЮМВОСА» та 33 одиниці ПрАТ «Краматорське АТП-11410». Роботи тривають, в подальшому та до кінця поточного року планується оснащення GPS-обладнанням всього міського транспорту. Роботи виконуються за власний рахунок приватних перевізників.

Станом на сьогоднішній день комунальним підприємством «Служба єдиного замовника» проводиться робота з подальшого впровадження та модернізації програмних модулів (а саме Автоматизована аналітично-комунікаційна система управління зверненнями громадян «Електронний контакт-центр», Аналітично-комунікаційна система Контакт-центр мобільний додаток та Автоматизована інформаційно-аналітична система «Контакт центр. Чат-бот») та залучання мешканців міста до користування ними через соціальні мережі.

**Бюджетна діяльність.** Збір податків, зборів та інших обов'язкових платежів до бюджетів усіх рівнів за 2021 рік очікуються у сумі 2213,5 млн.грн.

Основним бюджетоутворюючим податком є податок з доходів фізичних осіб, питома вага якого в загальній сумі становить більше половини всіх надходжень (в 2021 році – 56,2%).

Податковий борг до бюджетів усіх рівнів до кінця поточного року очікується в обсязі 161,1 млн.грн., що на 1,4% менше, ніж за перше півріччя поточного року, в тому числі до державного бюджету - 134,0 млн.грн., до місцевого бюджету – 27,1 млн.грн.

Для зниження податкового боргу застосовуються всі важелі чинного законодавства, передбачені Податковим кодексом України щодо погашення боргу підприємствами-боржниками.

Доходи бюджету територіальної громади (без трансфертів) за 2021 рік очікуються в обсязі 1487,5 млн.грн., що на 12,5% більше, ніж за 2020 рік. Трансферти з державного бюджету зменшаться на 5,9% і складуть 464,2 млн.грн.

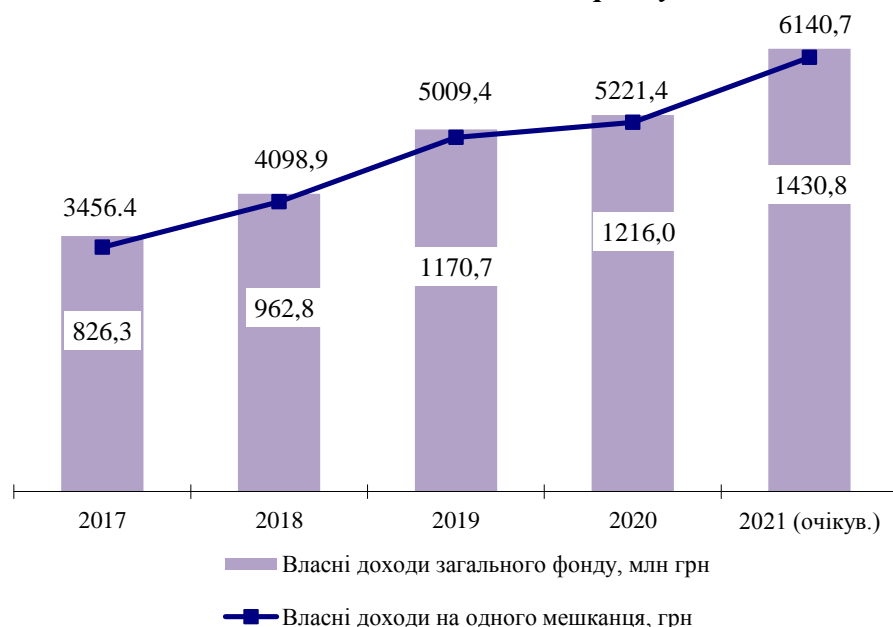
**Динаміка доходів та видатків бюджету Краматорської територіальної громади, млн.грн.**



Основні бюджетоутворюючі підприємства в громаді в 2021 році - ПрАТ "НКМЗ", ПАТ "ЕМСС", ТОВ "Краматорськтеплоенерго", ТОВ «Фурлендервіндтехнолоджи» та ТОВ «Завод Донмет».

За останні 5 років власні доходи загального фонду зведеного бюджету збільшилися у 1,7 рази, або на 604,5 млн.грн. (надходження 2021 році очікуються на рівні 1430,8 млн.грн.).

### Власні доходи загального фонду



Найбільшим джерелом збільшення доходів бюджету громади є податок на доходи фізичних осіб.

На збільшення ПДФО у 2016 році вплинули збільшення ставки оподаткування податку на 3% (з 15% до 18%), у 2017 та 2021 роках – збільшення мінімальної заробітної плати, встановленої законом, у 2 рази та на 27%, відповідно.

У 2019 році змінилася база справляння туристичного збору, що призвело до суттєвого збільшення надходжень цього збору.

### Надходження загального фонду зведеного бюджету

(тис.грн)

Найменування показника	2017	2018	2019	2020	2021 (очікув.)
Разом загальний фонд в т.ч.:	826253,0	962810,8	1170672,5	121600,3	1430793,3
податок на доходи фізосіб	544531,5	655795,4	833519,7	857767,0	1040509,8
акцизний податок з роздрібної торгівлі алкоголем, тютюном, паливом	97456,8	94096,9	86125,2	100046,7	99097,4
Місцеві податки в т.ч.:	165774,6	191131,0	226244,0	235771,9	270045,6
податок на нерухоме майно	4266,6	5974,3	6827,1	9089,1	12344,1
плата за землю	95975,0	98394,1	114843,2	110406,3	126490,7
єдиний податок	65101,2	86415,4	104017,3	115260,0	129837,3

Частка місцевих податків та зборів у власних доходах загального фонду бюджету зменшилась з 20,1% у 2017 році до 18,9% у 2021.



Видаткова частина бюджету за 2021 рік становитиме 2101,2 млн.грн., що на 2,9% менше факту 2020.

В порівнянні з 2017 роком обсяг видаткової частини бюджету Краматорської ТГ скоротився на 6,2%.

Виходячи з аналізу виконання видаткової частини бюджету, протягом останніх 5 років спостерігається стійка тенденція зростання фінансування видатків розвитку, а це - проведення капітальних ремонтів, реконструкція та будівництво об'єктів благоустрою та об'єктів соціальної сфери, що мають важливе соціальне значення. Обсяг капітальних видатків зріс у 1,5 рази, їх питома вага у загальному обсязі витрат становить 26,6% у 2021 році проти 16,1% - у 2017.

Спостерігається також тенденція і до розвитку напрямку соціалізації видатків: запроваджені стипендії та премії міського голови за значний внесок в розвиток та розбудову в галузях освіти, культури, фізичної культури та спорту.

З метою залучення жителів міста до бюджетного процесу та взаємодії органів місцевого самоврядування з громадськістю впровадженій у 2017 році «бюджет участі» набирає обертів. Прийнято рішення міської ради від 23.10.2020р. №72/УІІ-500 « Про затвердження міської цільової програми «Громадський бюджет міста Краматорськ на 2021 -2025 роки», яким передбачається щорічне збільшення виділення коштів, на реалізацію програми на 200,0тис.грн. Завдяки «бюджету участі» кожен житель міста має можливість подати власний проєкт щодо покращення міста та визначити, який з них має бути профінансованим за кошти міського бюджету. Обсяг коштів на виконання «Громадського бюджету» у 2017 році склав 1500,0 тис.грн, а у бюджеті 2021 року - 3200,0 тис.грн. Завдяки Громадському бюджету жителі міста можуть вирішувати, як розподілити частину бюджету. З 2017 по 2020 роки реалізовано 40 проєктів на суму 7987,433 тис.грн., а саме:

- в 2017 році реалізовано 4 проєкти на суму 1442,111 тис.грн.;
- в 2018 році реалізовано 13 проєктів на суму 1875,090 тис.грн.;
- в 2019 році реалізовано 15 проєктів на суму 2457,861 тис.грн.;
- в 2020 році реалізовано 8 проєктів, освоєно 2212,371 тис.грн.

З 2017 року при плануванні міського бюджету застосовується програмно-цільовий метод, що дозволяє здійснити перехід від утримання бюджетних установ до надання послуг високої якості населенню, оптимальне використання бюджетних коштів, досягнення в результаті значного економічного і соціального ефекту, підвищення обізнаності громадськості щодо ефективності витрачання коштів бюджету територіальної громади та рівня задоволення споживачів суспільних та гарантованих соціальних послуг.

**Розвиток інформаційного простору. Забезпечення доступу до неупереджених джерел інформації. Зв'язки з громадськістю.** На 01.09.2021 в м. Краматорську зареєстровано 64 друкованих засобів масової інформації та 5 телерадіокомпаній. Друковані засоби масової інформації, в основному, представляють газети, в меншій мірі – щотижневики, вісники, журнали, бюлетені та інше. Періодичність виходу видань різна – від виходу щотижня до 1 разу на рік. Понад 30 найменувань друкованих ЗМІ не видаються. Серед найбільш впливових та масових друкованих видань, які виходять щотижня – газети "Краматорская правда", "Восточный проект", "Технополис". Їх загальний тираж складає понад 5 тисяч примірників. Питому вагу в інформаційному просторі Краматорська мають місцеві інтернет-видання. Частина з них дублює існуючі друковані ЗМІ, інша частина - самостійні сайти новин, що відображають політичне, соціальне та культурне життя міста. Так, сайт інтернет-видання «Kramatorskpost» має 100 000 читачів на місяць, а кількість переглянутих сторінок сайту 200 000, сайт видання «Восточный проект» відповідно 150 000 та 750 000.

Друковані видання мають приватну форму власності та є власністю підприємств. Такі підприємства, як: ПрАТ "НКМЗ", ПАТ "ЕМСС" видають власні малотиражні газети - "Вестник НКМЗ", "Рабочая трибуна".

У формі приватного підприємства, з 2017 року на території Краматорська здійснюють мовлення телеканал "UA:Донбас", радіо "Пульс", "Голос Донбасу"- як філія публічного акціонерного товариства "Національна суспільна телерадіокомпанія України" "Регіональна

дирекція UA:Донбас”, телеканал “Донетчина TV” - комунальне підприємство “Регіональна телерадіокомпанія “Регіон-Донбас”.

Також у місті базуються та працюють низка знімальних груп інших регіональних та центральних телекомпаній. Основними напрямками діяльності ТРК є задоволення населення міста та громадськості в телепрограмах та інформуванні, створення та розповсюдження учбових, культурно-просвітніх, музично-розважальних та інших передач, випуск та розповсюдження інформаційної продукції. Міська рада активно співпрацює з усіма засобами масової інформації, що працюють у місті та за його межами. Офіційним джерелом інформації, який створено для висвітлення діяльності міської ради, об’єктивного політичного, господарського, культурного, економічного, релігійного, соціального життя громади є веб-сайт Краматорської міської ради, на якому розміщуються матеріали, підготовлені відділом прес-служби, управліннями, відділами та службами міської ради, підприємствами, установами та організаціями, що належать до комунальної власності, а також сторінки у соціальних мережах facebook та Instagram.

Згідно з Планом заходів Національної стратегії розвитку громадянського суспільства в Україні на 2016-2020 роки на території громади протягом останніх п’яти років триває робота зі створення сприятливих умов для формування та розвитку інститутів громадянського суспільства.

З метою забезпечення участі громадян в управлінні справами місцевого самоврядування, здійснення громадського контролю за діяльністю виконавчих органів міської ради, врахування громадської думки під час реалізації державної політики при виконавчому комітеті міської ради створено Громадську раду. У складі Громадської ради працюють 5 постійних комісій: комісія з житлово-комунальної інфраструктури; комісія з екології, зовнішнього вигляду міста, транспортної інфраструктури; SMART-city; комісія з підприємництва, розвитку громадських інституцій; комісія з освіти, сім’ї та молоді, спорту, патріотичного виховання; комісія з соціального захисту, медицини. У ході засідань члени постійних комісій розглядають важливі питання життєдіяльності територіальної громади: створення наглядових рад комунальних підприємств, впровадження паліативної допомоги у місті, щодо нарахування оплати при наявності індивідуальних теплових лічильників тощо.

Конструктивні пропозиції громадських активістів були враховані і прийняті до уваги місцевою владою при прийнятті деяких рішень, а саме:

- про Положення про консультації з громадськістю;
- при розробці Статуту територіальної громади міста;
- щодо впровадження партисипативного бюджету;
- щодо створення наглядових рад комунальних підприємств міста;
- щодо приведення Порядку розгляду електронної петиції у Краматорській міській раді до чинного законодавства;
- пропозиція громадськості щодо стерилізації безпритульних тварин;
- щодо Правил благоустрою міста Краматорська;
- про міську Батьківську раду.

Станом на 01.09.2021 року у м.Краматорську загальна кількість зареєстрованих та легалізованих громадських організацій становить 592. Громадські організації різняться за напрямками діяльності, серед них працюють: профспілкові організації, організації національних та дружніх зв’язків, молодіжні організації, дитячі, жіночі, об’єднання ветеранів та інвалідів, організації професійної спрямованості, об’єднання охорони природи, оздоровчі та фізкультурно-спортивні об’єднання, науково-технічні товариства, освітні, культурно-виховні об’єднання, волонтерські, правозахисні та інші організації. За останні 5 років кількість зареєстрованих та легалізованих громадських об’єднань виросла майже на 20%.

Найбільш впливовими серед інститутів громадянського суспільства є наступні: громадська організація «Агенція розвитку та інновацій «Наш Краматорськ», громадська організація «Клуб підприємців Краматорська», громадська організація «Асоціація жінок ПАНІ», благодійний фонд "Карітас-Краматорськ", волонтерська організація "Краматорські бджілки", проект молодіжна платформа "Вільна Хата", громадський рух "РАЗОМ", громадська Асоціація інвалідів "Форум", "Фонд розвитку громади".

**Розвиток підприємницького середовища.** Мале та середнє підприємництво відіграє значну роль в підвищенні рівня конкурентоспроможності міста, відновленні сталого економічного зростання та розвитку сприятливого середовища для провадження підприємницької діяльності, у збалансуванні інтересів учасників ринку, забезпечує насичення усіх сегментів ринку товарами та послугами, сприяє позитивним економічним та соціальним тенденціям розвитку міста і регіону.

На території Краматорської міської ради зареєстровано 7 291 суб'єктів малого і середнього підприємництва платників, які протягом 2021 року сплачують податки, у тому числі:

1333 підприємства: 67 – середні, 1266 – малі;

5958 фізичні особи-підприємці, (за інформацією ГУ ДПС у Донецькій області).

Тенденція розвитку сфери бізнесу характеризується зменшенням кількості суб'єктів малого і середнього підприємництва, фізичних осіб-підприємців з 10728 у 2019 році до 9590 у 2020 році, в тому числі фізичних осіб-підприємців, які сплачували податки, з 7027 осіб у 2019 році до 6043 осіб у 2020 році.

У порівнянні з показником 2019 року кількість суб'єктів малого і середнього підприємництва, фізичних осіб-підприємців зменшилась на 10,6%, в тому числі:

- кількість малих підприємств - на 4,2%;

- фізичних осіб-підприємців, які сплачували податки - на 14,0%.

Протягом 2020 року зареєстровано 1168 суб'єктів підприємницької діяльності (з них: 117 юридичні особи, 1051 фізичних осіб-підприємців), що більше, ніж у попередньому році на 8,1% (1080).

З початку поточного року та станом на 01.07.2021 року зареєстровано 581 суб'єкт підприємницької діяльності (з них: 55 юридичних осіб, 526 фізичних осіб-підприємців), за інформацією управління реєстраційних повноважень та ведення реєстру територіальної громади.

До кінця 2021 року кількість зареєстрованих суб'єктів підприємницької діяльності очікується на рівні 1188 одиниць, що на 1,7% більше показника 2020 року.

У поточному році кількість зареєстрованих суб'єктів підприємницької діяльності (581 одиниця) перевищує кількість суб'єктів, що припинили свою діяльність (340 одиниць).

*Динаміка реєстрації юридичних і фізичних осіб - підприємців*



Надходження від діяльності суб'єктів підприємництва у дохідній частині місцевого бюджету у 2020 році склали 1401,4 млн грн., що на 4 % більше в порівнянні з 2019 роком.

З метою залучення фінансових ресурсів у сферу малого підприємництва міською Програмою була передбачена реалізація заходу щодо співфінансування бізнес-проектів

переможців конкурсних відборів за пріоритетними напрямками діяльності за рахунок коштів міського бюджету.

Порядок використання коштів обласного бюджету, передбачених на надання фінансової підтримки суб'єктам малого підприємництва на реалізацію проєктів, затверджений розпорядженням голови облдержадміністрації, керівника обласної військово-цивільної адміністрації від 03.06.2021 № 547/5-21.

Донецькою облдержадміністрацією у липні поточного року було оголошено конкурсний відбір проєктів малого та середнього підприємництва, яким буде надаватись фінансова підтримка на реалізацію проєктів.

**Ринок праці. Зайнятість населення.** Ситуація на ринку праці міста залежить від багатьох факторів, у тому числі демографічної ситуації, міграційних процесів, інвестиційної та фінансової політики, економічного стану підприємств міста, рівня пропонованої заробітної плати, наявності ринків збуту тощо.

Протягом останніх років постійно зменшується як загальна чисельність населення м.Краматорська, так і чисельність трудових ресурсів, а отже, і пропозиція робочої сили.

#### **Зміна балансу трудових ресурсів м.Краматорська у 2017-2020 роки, тис.осіб**

Показник	2017 рік	2020 рік
1. Трудові ресурси, всього	121,1	114,0
2. Зайнято у всіх сферах діяльності	58,7	46,5
у т.ч. зайнято у сфері економіки	54,4	44,6
зайнято в інших сферах	4,3	1,9
3. Учні працездатного віку, які навчаються з відривом від виробництва	6,3	6,9
4. Незайняте населення, всього	42,2	45,5

На більшості промислових підприємств міста внаслідок проведення ООС, а також у зв'язку з втратою значної частини ринків збуту продукції, суттєвими обсягами трудової міграції та встановленням на території м. Краматорська карантину з 12.03.2020 відповідно до постанови КМУ від 11.03.2020 №211 «Про запобігання поширенню на території України гострої респіраторної хвороби COVID-19, спричиненої коронавірусом SARS-CoV-2», скоротилась чисельність штатних працівників. За 5 останніх років чисельність працюючих на ПрАТ "Новокраматорський машинобудівний завод" - зменшилась на 11% (з 8,8 до 7,9 тис. осіб), на ПрАТ "Старокраматорський машинобудівний завод" - на 93%, у ТОВ "Краматорський феросплавний завод" – на 85 %. При цьому, на ПАТ "Енергомашспецсталь" навпаки, відбулось збільшення чисельності на 9,7%.

Пандемія COVID-19 спричинила багато звільнень як в Україні, так і в Краматорську, тож ми спостерігаємо тенденцію збільшення обсягів вивільнення працівників з підприємств, установ та організацій. Упродовж 2017 року роботодавцями подано інформацію про вивільнення 1055 працівників, у 2020 році - 2630 працівників, у січні-серпні 2021 року –981 працівник.

Внаслідок негативних демографічних тенденцій та від'їзду осіб працездатного віку до інших областей України та інших країн протягом 2017 - 2019 років відбувалося зменшення як пропозиції робочої сили, так і чисельності зареєстрованих безробітних, але у 2020 році та протягом січня - серпня 2021 року на ринку праці відбулися суттєві зміни: збільшуються пропозиції робочої сили та чисельності зареєстрованих безробітних.

**Динаміка чисельності зареєстрованих  
безробітних, осіб**



Протягом 2017 – 2019 років відбувалось збільшення кількості вакансій, наданих роботодавцями до служби зайнятості. Впродовж 2020 року кількість вакансій суттєво зменшилась, але протягом січня-серпня 2021 року відстежується тенденція стабілізації кількості вакансій, однак ситуація на ринку праці м.Краматорська залишається напруженою.

**Динаміка кількості вакансій, наданих  
роботодавцями до центру зайнятості**



У 2017 - 2021 роках найбільший попит спостерігався на кваліфікованих робітників з інструментом, робітників з обслуговування, експлуатації та контролювання за роботою технологічного устаткування, складання устаткування та машин, працівників сфери торгівлі та послуг.

Зростання кількості вакансій протягом 2017 -2019 років сприяло збільшенню обсягів працевлаштування. З кінця 2019 року та протягом 2020 року ми спостерігаємо зменшення попиту на робочу силу, що призвело до зменшення кількості працевлаштованих осіб. У 2021 поступово відновлюється діяльність таких галузей як роздрібна торгівля, готельний та ресторанний бізнес, бізнес у сфері надання послуг, транспорт. Зміни призвели до збільшення кількості працевлаштованих осіб в порівнянні з минулим роком.

**Чисельність осіб, забезпечених роботою за  
сприяння служби зайнятості**



У 2017-2019 роках основною проблемою ринку праці Краматорська був не дефіцит вакансій, а нестача кваліфікованих кадрів. У 2020 - 2021 роках через збільшення обсягів вивільнення працівників з підприємств, установ та організацій та встановленням на території м. Краматорська карантину, відбулись зміни на ринку праці: дефіцит вакансій та зростання пропозиції робочої сили.

Значна частина шукачів роботи, переміщених з зони проведення АТО, мають професії та спеціальності, що не мають попиту на підприємствах Краматорська (професії хімічної, гірничої промисловості тощо). З метою забезпечення внутрішньо переміщених осіб робочими місцями здійснюється компенсація витрат роботодавця на оплату праці за працевлаштування зареєстрованих безробітних з числа внутрішньо переміщених осіб на умовах строкових трудових договорів за рахунок коштів Фонду загальнообов'язкового державного соціального страхування України на випадок безробіття. У 2017 році за зазначеною програмою працевлаштовано 48 внутрішньо переміщених осіб, у 2018 році - 84 осіб, у 2019 році - 46 особи, у 2020 році - 19 осіб, з початку 2021 року - 11 осіб.

З компенсацією роботодавцям витрат у розмірі єдиного внеску на загальнообов'язкове державне соціальне страхування у 2017 році працевлаштовано 93 безробітні особи, у 2018 році - 157 осіб, у 2019 році - 135 осіб, у 2020 році - 82 особи, з початку 2021 року - 31 особа.

З метою подолання дисбалансу між попитом та пропозицією робочої сили організовано професійне навчання безробітних під замовлення роботодавців під конкретні робочі місця. У 2017 році проходили професійне навчання 1107 осіб, у 2018 році - 1085 осіб, у 2019 році - 925 осіб, у 2020 році - 725 осіб, з початку 2021 року - 545 осіб.

Ефективною активною формою сприяння зайнятості залишаються громадські та інші види робіт тимчасового характеру. Учасниками громадських робіт та робіт тимчасового характеру у 2017 році були 1892 особи, у 2018 році - 2112 осіб, у 2019 році - 2187 осіб, у 2020 році - 464 особи, з початку 2021 року - 360 осіб.

З метою підвищення конкурентоспроможності незайнятих громадян за 2017-2020 роки видано 102 ваучера, з початку 2021 року - 10 ваучерів для проходження перепідготовки, спеціалізації, підвищення кваліфікації за професіями та спеціальностями для пріоритетних видів економічної діяльності регіону.

Одноразову виплату допомоги по безробіттю для організації підприємницької діяльності у зазначеному періоді отримали 53 безробітні особи.

Одним з факторів у ліквідації дисбалансу між попитом та пропозицією робочої сили є профорієнтаційна робота. Комплексними профорієнтаційними послугами охоплено 94% безробітних, проводиться системна профорієнтаційна робота щодо орієнтації учнівської та студентської молоді на потреби ринку праці міста та регіону.

З урахуванням Консенсус-прогнозу «Вплив COVID-19 на економіку і суспільство країни», розробленого Міністерством розвитку економіки України, прогнозується поступове зростання кількості зайнятого населення. Як наслідок, рівень безробіття населення буде також поступово знижуватись.

Процеси зростання попиту на ринку праці в умовах обмеженої пропозиції кваліфікованих кадрів стимулюватимуть підвищення вартості праці, тобто підвищення заробітної плати.

**Розвиток ринку внутрішньої торгівлі та надання побутових послуг населенню.** Сфери внутрішньої торгівлі і побутового обслуговування населення займають важливе місце в економічній і соціальній системі громади. Вони відіграють значну роль у забезпеченні ефективного функціонування системи обігу товарів, задоволенні потреб споживачів у якісних товарах і послугах, створенні робочих місць, формуванні та перерозподілу доходів громадян, а також сприяють ефективному розвитку виробництва та впливають на формування його обсягів і перспективних напрямів.

Ринок внутрішньої торгівлі та надання побутових послуг населенню Краматорської територіальної громади представлено 1002 об'єктами торгівлі, 249 підприємствами ресторанного господарства та 521 об'єктом з надання побутових послуг. В місті функціонують:

- 713 магазинів, торговельною площею 111491,1 м<sup>2</sup>;
- 79 підприємств оптової торгівлі;
- 249 підприємств ресторанного господарства на 25741 посадкове місце;
- 14 ринків на 3397 торговельних місць;
- 196 підприємств дрібно-роздрібною торгівлі;
- 124 перукарні та салони краси;
- 95 СТО, автомийок та автостоянок;
- 64 об'єкти з виготовлення та ремонту взуття;
- 28 ательє з шиття одягу;
- 32 підприємства з ремонту побутової техніки, комп'ютерів та ін.;
- 178 об'єкти, що надають інші побутові послуги.

Забезпеченість торговою площею на 1000 мешканців – 606 м<sup>2</sup>.

Спостерігається тенденція збільшення об'єктів сфери торгівлі, ресторанного господарства та надання побутових послуг жителям громади.

#### *Динаміка мережі об'єктів торгівлі та побутових послуг, одиниць*



З січня по червень 2021 року відкрито 8 магазинів: будівельний супермаркет «Проком», два фірмових магазини «Роганський м'ясокомбінат», два продовольчих магазини «Продукти» та три магазини змішаної товарної спеціалізації.

В сфері ресторанного господарства з початку року відкрито 3 підприємства: ресторан «Челентано», їдальню «Ложка» та кав'ярню «Collettivo Caffè». Натомість одне кафе та чотири закусочні припинили свою діяльність.

Розвиток мережі об'єктів побутового обслуговування у 2018 - 2019 роках характеризувався позитивною динамікою. Але в 2020, у зв'язку зі встановленням на всій території України карантину та обмеженням роботи обслуговуючих підприємств, 43 об'єкти з надання побутових послуг остаточно припинили свою діяльність. Натомість, в тому ж році було відкрито 8 нових об'єктів, а з початку 2021 почали функціонувати ще 7.

На ряду з торговельними об'єктами місцевих підприємців в місті функціонують магазини та супермаркети великих торговельних мереж: «АТБ-Маркет», «ЕКО-Маркет», «Сільпо», «Чудо-маркет», «Посад», «Епіцентр», «Фокстрот», «Комфі», «Ельдорадо», «Цитрус», «Алло», «Простор», «Єва» та ін.

Фірмова мережа представлена магазинами: «Лучіано», «Істочник радості», «Вацак» - продаж кондитерських виробів; «Кулінічі» - продаж хлібобулочних виробів; «Салтівські ковбаси», «Семенівські ковбаси», «Свіжина», «Роганський м'ясокомбінат», «М'ясний м'ясокомбінат», «Харківський м'ясний ряд» - м'ясні і ковбасні вироби.

Споживчий ринок громади характеризується високим рівнем насиченості продовольчими і непродовольчими товарами, стабільним постачанням, відсутністю товарного дефіциту. В торговельних об'єктах проводяться акції, розпродажі, діють програми лояльності для постійних клієнтів. Задля розрахунку з покупцями застосовуються електронні системи та платіжні термінали.

Підприємствами побутового обслуговування населення надаються послуги з ремонту та технічного обслуговування транспортних засобів, виготовлення меблів, металевих та теслярних виробів, ремонту побутової, комп'ютерної техніки та радіотелевізійної апаратури, пошиття одягу, хімчистки, ремонту взуття, годинників, перукарські послуги тощо. Матеріально-технічна база об'єктів побутового обслуговування постійно оновлюється за рахунок модернізації та переоснащення обладнання.

Підприємствами торгівлі та побутового обслуговування пропонується широкий перелік додаткових послуг – стоянки для автотранспорту, послуги громадського харчування, розрахункові термінали, банкомати, продаж кави, продаж квітів, аптечні пункти, комплектування подарункових наборів, тощо.

В 2022 році очікується збільшення мережі об'єктів сфери торгівлі та надання побутових послуг на території Краматорської територіальної громади. Заплановано відкриття 14 магазинів площею 1350 м<sup>2</sup>, 5 закладів ресторанного господарства на 196 посадкових місць, 12 підприємств побутового обслуговування.

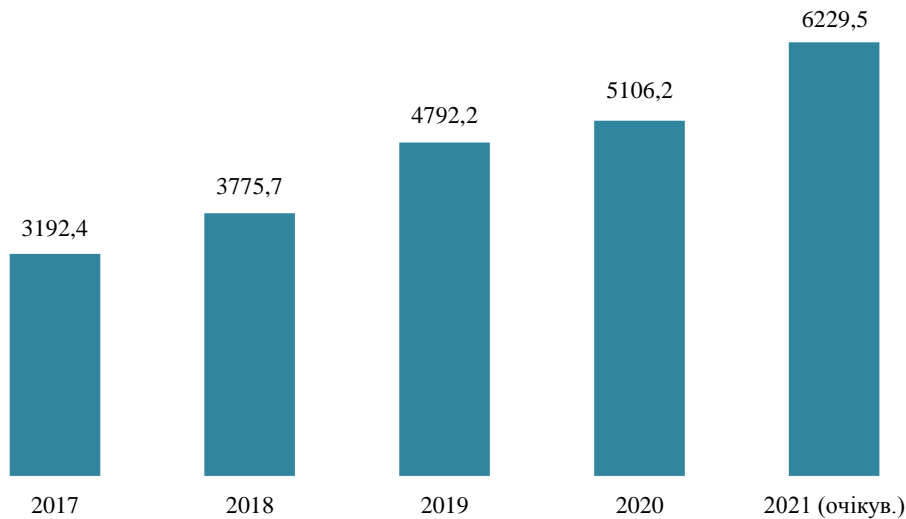
В умовах дії карантину постало питання недостатньої ефективності звичайних форм торгівлі для прибуткової роботи підприємств та задоволення споживачів у товарах та послугах. Сучасні умови потребують альтернативних форм обслуговування, які б сприяли підвищенню адаптованості ринку внутрішньої торгівлі до кризових явищ. Тому, суб'єктами господарювання розпочато активне використання прогресивних форм торгівлі: продаж товарів через Інтернет-мережу, за телефонними замовленнями, оголошеннями, з використанням адресної кур'єрської доставки. В 2022 році підприємцями продовжиться запровадження електронної торгівлі, створення веб-сайтів магазинів, організація телефонних столів замовлень тощо.

Суб'єктами господарювання постійно здійснюються заходи з підтримки малозабезпечених верств населення: проведення благодійних обідів, забезпечення продовольчими наборами, надання побутових послуг зі знижками. У 2022 році підприємці нададуть набори основних соціально значущих товарів 400 особам на загальну суму 80 тис. грн., організують безкоштовне харчування для 250 осіб на суму 42500 грн., та нададуть побутові послуги зі знижками до 40% 1280 особам похилого віку.

Наразі в Україні спостерігається тенденція скорочення частки українських товарів у загальній структурі товарообороту. Збільшення потоків імпорту, доступність іноземних інтернет-магазинів призводять до зниження обсягів продажу товарів вітчизняного виробництва та поступової втрати внутрішнього ринку українськими товаровиробниками. З метою насичення ринку якісними товарами вітчизняного виробництва планується відкриття двох відділів з продажу непродовольчих товарів українських виробників, виділення торговельних місць на риках міста для продажу сільськогосподарської продукції її виробниками, проведення ярмаркових заходів.

Оборот роздрібною торгівлі до кінця 2021 року очікується на рівні 6229506 тис.грн., що в діючих цінах на 22,0% більше, ніж в 2020 році.



*Оборот роздрібної торгівлі, млн.грн.*

Оптова торговельна мережа міста нараховує 79 об'єктів. Більшість з них розміщено на колишніх стаціонарних базах. Оптові торговельні підприємства спеціалізуються на продажу бакалійних товарів, алкогольних та слабоалкогольних напоїв, м'ясної, молочної та рибної продукції тощо.

На території Краматорської територіальної громади функціонують 14 ринків, загальною площею 120,2 тис. м<sup>2</sup> на 3397 торговельних місць:

- 2 продовольчих ринка: ТОВ "Торговельний центр "Тандем", ТОВ "Росса";
- 2 непродовольчих ринка: ТОВ "Варта", ПМП ТПФ "Каба";
- 10 змішаних ринків: ТОВ "Колгоспний ринок" – 3 ринки, ДКП ринок "Лазурний", ТОВ "Сузір'я", ТОВ "Малий ринок", ПП "Солов'їний гай" – 2 ринки, ТОВ "Імператив", ПМБП "Грюн-Гол".

На ринках постійно проводиться реконструкція торгових місць, будуються сучасні торговельні павільйони. Зазначені заходи проводяться за рахунок власних коштів ринкових підприємств і підприємців та значно покращують умови торгівлі та обслуговування покупців.

В місті налагоджена взаємодія органів місцевого самоврядування з представниками малого та середнього підприємництва. Працює Координаційна рада з питань розвитку підприємництва де обговорюються важливі питання, такі як спрощення умов ведення бізнесу, мотивування громадян до зайняття підприємницькою діяльністю тощо.

Спеціалістами відділу споживчого ринку, підприємництва та регуляторної політики, в межах наданих повноважень, надаються консультації суб'єктам господарювання та споживачам, розглядаються скарги та звернення громадян.

**Освіта.** Протягом 2016-2020 років дошкільну освіту у місті забезпечували 34 дошкільних навчальних заклади (далі – ДНЗ) комунальної власності та 1 дошкільне відділення (2 групи для дітей дошкільного віку) навчально-виховного комплексу «Загальноосвітній навчальний заклад – дошкільний навчальний заклад» на базі НВК (ЗОШ № 32). Станом на 01.09.2021 в цих закладах виховується 4983 дитини дошкільного віку (4938 дітей - у 34 ДНЗ та 45 дитини - у 2-х групах НВК № 32 і складає 72,4% загальної кількості дітей м. Краматорська віком від 1 до 6 років (6880 дітей).

Першочергова увага приділена охопленню дошкільною освітою п'ятирічних дітей, підготовкою їх до систематичного навчання в школі. Загальна кількість таких дітей складає 1631, з них охоплено закладами дошкільної освіти 1466 дітей, або 89,9%.

Чисельність вихованців закладів дошкільної освіти (далі – ЗДО) протягом 2016 - 2021 років поступово зменшується за рахунок зниження народжуваності впродовж останніх 5 років, і відповідно, зниження чисельності дитячого населення у місті. Кількість вихованців впродовж п'яти років зменшилась на 12%.

Не зважаючи на зменшення кількості вихованців, проблема перевантаження дошкільних навчальних закладів залишається актуальною. Наповнюваність ДНЗ за останні 5 років зменшилась на 15% (з 129% до 114%).

Найбільш перевантаженими залишаються ДНЗ старої частини міста та с. Ясногірка. Значно перевантажені також спеціальні групи для дітей з вадами здоров'я - на 35%, а також групи для дітей раннього віку - на 26,0 %. Завдяки відкриттю у 2020 році додатково 4 груп для дітей дошкільного віку з порушення зору у ЗДО № 84, знизилася перевантаженість спеціальних груп ЗДО № 47 і черга дітей, які мають відповідну нозологію та потребують корекційних послуг.

З метою зменшення перевантаження закладів дошкільної освіти планується робота по створенню додаткових місць для дітей дошкільного віку, а саме відкриття нового ЗДО № 1 «Зернятко» за адресою вул. Заводська, 184, закладів дошкільної освіти у с. Ясногірка і с. Іванівка, а також реорганізація Краматорського навчально-виховного комплексу «Загальноосвітня школа I-III ступенів № 6 – дошкільний навчальний заклад Краматорської міської ради» в заклад дошкільної освіти на 75 місць та загальноосвітню школу.

Для забезпечення права дітей з особливими освітніми потребами проводиться оптимізація мережі закладів дошкільної освіти. Так, за період з 2016 року відкрито додатково 1 групу для дітей з вадами мовлення на базі ЗДО № 53, 1 групу для дітей, хворих на дитячий церебральний параліч в ЗДО № 92, 2 групи для дітей з вадами зору в ЗДО № 84, шляхом перепрофілювання - 3 групи для дітей з вадами мовлення в ЗДО № 53 (1 гр.), в ЗДО № 68 (2 гр.), 2 групи для дітей з вадами зору в ЗДО № 84, а також 19 інклюзивних груп на базі існуючих у ЗДО № 60, 92, 67, 34, 51, 56, 64, 68, 89, 91.

Для дітей, які потребують корекції фізичного розвитку, лікування та реабілітації в закладах дошкільної освіти м. Краматорська функціонують:

59 груп компенсуючого типу у 19 закладах для дітей з порушеннями мовлення, опорно-рухового апарату, зору, затримкою психічного розвитку, розумовою відсталістю, в яких виховується 863 дітей (17,3% від загальної кількості вихованців, що на 2,2% менше ніж у 2016 році);

19 інклюзивних груп у 10 закладах, в яких виховуються 47 дітей з особливими освітніми потребами (0,9 % від загальної кількості вихованців).

З метою своєчасного виявлення, підтримки та розвитку природних нахилів та здібностей вихованців, у місті функціонує 101 група з пріоритетними напрямками діяльності: гуманітарним, фізкультурно-оздоровчим, художньо-естетичним, еколого-валеологічним, розвитку математичних здібностей, вивчення іноземної мови. В зазначених групах виховуються 1925 дітей дошкільного віку (38,6% від загальної кількості вихованців, що на 3,1% менше ніж у 2016 році).

З 2017 року у місті запроваджено електронну реєстрацію дітей у заклади дошкільної освіти, що дає можливість реально оцінити мережу закладів та сформувати групи у закладах дошкільної освіти. На обліку для влаштування в заклади дошкільної освіти у 2022 році знаходяться 1108 дітей.

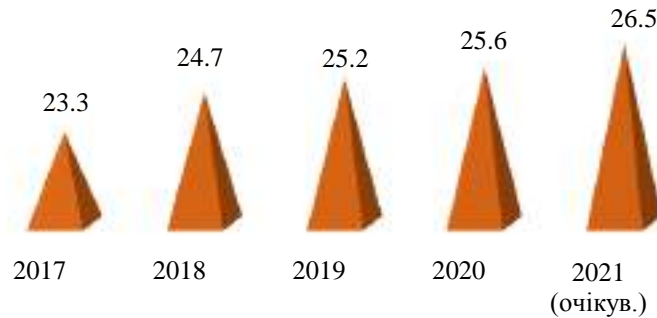
Право громадян на отримання початкової, загальної середньої освіти забезпечує 31 заклад освіти комунальної власності, з яких: I ступеню – 1 заклад освіти, I-II ступенів – 2 заклади освіти, I-III ступенів - 28 закладів освіти. У 712 класах навчаються 18758 учні, 105 з них, навчаються у 64 класах з інклюзивною формою навчання.

Кількість здобувачів загальної середньої освіти протягом останніх п'яти років постійно збільшувалась з 15741 учня в 2016 році до 18758 учнів у 2021 році (зросла на 19,2 %). Зростання кількості учнів пояснюється переміщенням населення на тривалий термін проживання у м. Краматорськ з інших населених пунктів регіону (кількість учнів ВПО – 1395).

У місті функціонують 2 навчально-виховні комплекси (при ЗОШ № 6 – 964 учнів, при ЗОШ № 32 – 525 учнів) та заклади нового типу – Ліцей № 4 «Успіх» (1148 учня), Економіко-гуманітарний ліцей № 8 імені Василя Стуса (1319 учень), Ліцей №35 імені Валентина Шеймана (1060 учнів), ЗЗСО № 22 з профільним навчанням імені Миколи Миколайовича Крупченка (824 учня), Краматорська гімназія №13 (224 учня).

Середня наповнюваність класів постійно зростає та становить у 2021-2022 навчальних роках 26,5 учнів в одному класі, що більше ніж у 2016-2017 навчальному році на 13,7% (23,3 учні).

### Середня наповнюваність класів ЗОШ, учнів



З метою забезпечення права дітей з особливими освітніми потребами від 2 до 18 років на здобуття дошкільної та загальної середньої освіти функціонує КУ «Інклюзивно-ресурсний центр» (далі - ІРЦ), який обслуговує понад 25660 дітей різного віку, серед них 892 дитини з інвалідністю. Приміщення ІРЦ відремонтовано, закуплено нове обладнання. Працівниками ІРЦ надаються психолого-педагогічні та корекційно-розвиткові послуги дітям з особливими освітніми проблемами. На облік до ІРЦ взято 1663 дитини з особливими освітніми потребами, які отримали комплексну психолого-педагогічну оцінку.

Окрім закладів загальної середньої освіти зі звичною формою навчання, в місті Краматорську на базі опорного ЗЗСО ім. В.Стуса протягом 5 років існує дистанційна форма здобуття освіти. Для забезпечення дистанційного навчання учнів з непідконтрольних територій (у 2020-2021 навчальному році на дистанційному навчанні перебувало 473 таких учня: 1-4 класів – 129, 5-9 класів – 204, 10-11 класів – 140, у 2021-2022 н.р – 476 учнів), була створена дистанційна платформа E-school.

З метою створення сприятливих умов для учнів навчальних закладів рішенням Краматорської міської ради від 05.08.2021 № 13/VIII-754 встановлено пільговий (безкоштовний) проїзд для дітей (учнів) шкільного віку у міському транспорті загального користування (автобус/тролейбус) в м. Краматорськ протягом навчального року за умови пред'явлення учнівського квитка або іншого документа, який посвідчує статус учня.

Згідно з чинним законодавством та відповідно до цільової комплексної програми «Освіта Краматорська 2021-2024» в місті організовано підвезення школярів з віддалених селищ Василівська Пустош і Комишуваха до шкіл № 10, 26 і 13, 33. Організовано підвезення учнів із с. Новоселівка до ЗОШ № 18 та з селища Дмитрівка до Краматорського НВК (ЗОШ № 32 - дошкільний навчальний заклад) через ліквідацію ЗОШ № 28 та перепрофілювання Дмитрівського ЗЗСО №29.

З метою розвитку творчих здібностей, виявлення, розвитку та підтримки талановитих дітей проводяться шкільні та міські етапи Всеукраїнських учнівських олімпіад з базових предметів. Учні шкіл беруть участь в обласних етапах Всеукраїнських учнівських олімпіад та стають переможцями, забезпечується участь у турнірах, конкурсних заходах та науково-дослідницьких роботах МАН України, включаючи популярні дистанційні типи змагань. В бюджеті передбачаються кошти міського бюджету на виплату стипендій обдарованих учнів з метою стимулювання, заохочення талановитої молоді та їх наставників. Кількість персональних стипендій міською радою була збільшена зі 100,00 тис. грн у 2016-2017 році до 220,00 тис. грн у 2020-2021 роках. Крім того, у 2021 році були нагороджені разовою премією у розмірі 20,0 тис.грн. два випускники шкіл, які отримали 200 балів у зовнішньому незалежному оцінюванні та їх наставники у розмірі 25,0 тис.грн.

Всі загальноосвітні заклади підключені до мережі ІНТЕРНЕТ. У 2021 році було укомплектовано ЗОШ № 24 сучасним обладнанням для більш якісного покриття всього закладу

локальною мережею та повністю покрито заклад WIFI. Зі змінами освітніх стандартів заклади потребують сучасних профільних кабінетів.

Протягом 5 років кількість учнів, охоплених різними формами харчування постійно зростає. На 01.09.2021 їх кількість складає 8 014 учнів. У 2021 році до переліку осіб, які забезпечені пільговим харчуванням внесена нова категорія - обдаровані перспективні спортсмени, що навчаються у загальноосвітніх закладах управління освіти відповідно Порядку надання пільг по платі за харчування дітей у навчальних закладах за рахунок місцевого бюджету м. Краматорська.

В літній оздоровчий період на базі закладів загальної середньої освіти Краматорської міської ради проводяться заходи з оздоровлення та відпочинку учнів (шкільні табори).

Так, у 2021 році функціонували 9 пришкільних і 8 профільних таборів (англомовний, військово-спортивний «Джура», фізико-математичний «Інтелект», хіміко-біологічний «Ерудит», екологічний та 3 профільних гуртках робототехніки), в них охоплено оздоровленням 929 учнів, у тому числі 462 учні пільгової категорії.

Реалізуються заходи з національно-патріотичного виховання (проводяться конкурси, презентації, змагання, учні нагороджуються грамотами та призами, у тому числі військово-патріотична гра «Сокіл» Джура).

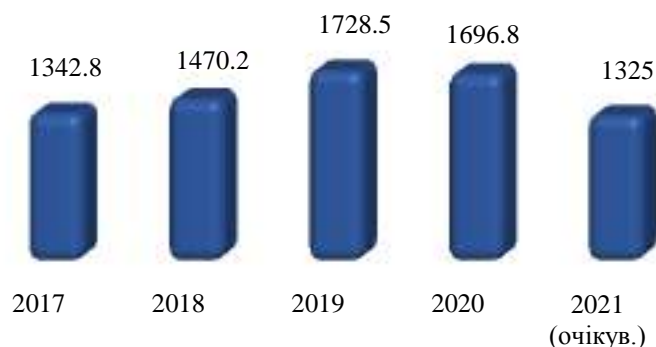
В місті діє два заклади позашкільної освіти: Станція юних техніків (СЮТ), Центр позашкільної роботи (ЦПР), в гуртках та студіях яких займаються 4318 вихованців, що становить 23,0 % від загальної кількості учнів міста.

Вихованці закладів позашкільної освіти традиційно є учасниками та призерами регіональних, всеукраїнських, міжнародних конкурсів.

**Підтримка сім'ї, дітей та молоді.** У 2021 році реалізація державної молодіжної, сімейної та гендерної політики в місті здійснювалась через виконання Міської цільової соціальної програми «Молодь» на 2021-2025 роки (рішення Краматорської міської ради від 31.03.2021 № 7/VIII-316), міської цільової соціальної програми національно-патріотичного виховання на 2021-2025 рр (рішення Краматорської міської ради від 28.04.2021 № 8/VIII-369), міської цільової соціальної програми з реалізації сімейної, гендерної політики, попередження домашнього насильства та протидії торгівлі людьми на 2021-2025 роки (рішення Краматорської міської ради від 31.03.2021 № 7/VIII-317).

В місті працюють 4 заклади з реалізації молодіжної і сімейної політики (кімнати підлітків), на утримання яких з місцевого бюджету виділено наступні кошти:

**Видатки бюджету міста на утримання кімнат підлітків, тис.грн**



Реалізація молодіжної політики у місті здійснюється у співпраці з понад 10 молодіжними громадськими організаціями, студентською молоддю 12 професійно-технічних та вищих навчальних закладів і направлена на формування активної громадянської патріотичної позиції, формування здорового способу життя, формуванню позитивно орієнтованих культурних потреб молоді через проведення міських культурно-видовищних і фізкультурно-оздоровчих заходів.

Продовжується робота щодо обліку багатодітних сімей міста, присвоєння їм статусу, оформлення та видача посвідчень батьків та дітей з багатодітної сім'ї. В базі даних налічується 1179 багатодітні родини, в яких виховується 4020 дітей.

Реалізація в місті державної політики з питань гендерної рівності, протидії торгівлі людьми, попередження домашньому насильству продовжується здійснюватися у співпраці з трьома громадськими організаціями і направлена на попередження домашньому насильству, запобігання торгівлі людьми, впровадження гендерної рівності через проведення заходів інформаційно-роз'яснювального характеру.

Протягом останніх років спільно з соціальними партнерами проводилась робота, спрямована на своєчасне виявлення випадків насильства в сім'ї та усунення причин їх проявів, а також надання членам таких сімей своєчасної допомоги.


	2017 рік	2018 рік	2019 рік	2020 рік	2021 рік
Кількість повідомлень щодо домашнього насильства, од.	109	235	182	367	227

Стосовно кожного звернення про випадки вчинення насильства в сім'ї або реальної загрози його вчинення проведено спільне соціальне інспектування, складена оцінка потреб, надана первинна правова консультація, проведена індивідуально-профілактична робота та надано психологічну підтримку.

Для координації роботи з питань державної молодіжної, сімейної та гендерної політики в місті створені і працюють:

- молодіжна рада при виконавчому комітеті Краматорської міської ради;
- міська рада з питань сім'ї, гендерної рівності, демографічного розвитку, протидії торгівлі людьми, запобігання та протидії домашньому насильству;
- координаційна рада з питань патріотичного виховання молоді.

На реалізацію заходів з молодіжної, сімейної політики, запобігання протидії торгівлі людьми, забезпечення рівних прав та можливостей жінок і чоловіків протягом п'яти років виділено:



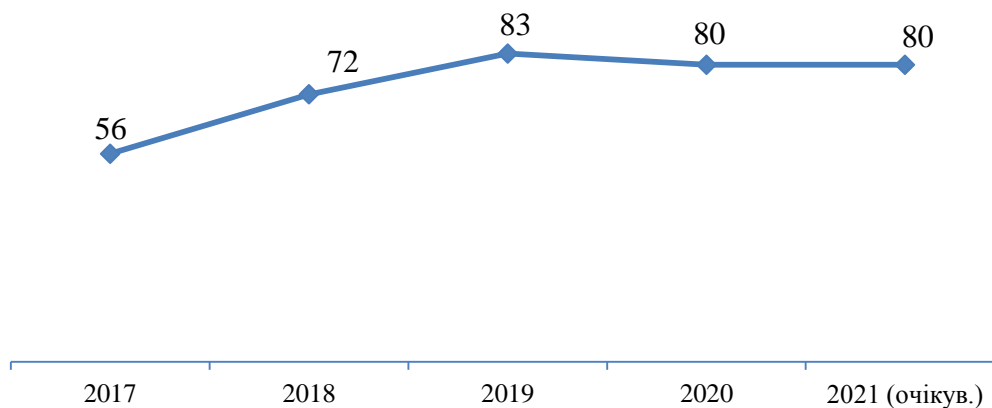
**Охорона здоров'я.** Для надання медичної допомоги населенню в місті Краматорську функціонують 17 медичних закладів, з них: 16 лікувально-профілактичних закладів та будинок дитини "Антошка". Із загальної кількості закладів 9 фінансуються з обласного бюджету.

Протягом останніх років змінювався показник забезпеченості лікарями та середнім медичним персоналом на 10 тис. населення.

Показник забезпеченості на 10 тис. населення	2017	2018	2019	2020	2021 (очікув.)
Лікарями	33,8	45,8	22,5	24,8	26,8
Середнім медичним персоналом	74,1	99,9	50,5	47,5	47,2

Кількість ліжок в закладах охорони здоров'я міського підпорядкування на теперішній час становить 930 ліжок. 4 з 9 лікувальних закладів, які формують ліжковий фонд міста, фінансуються з міського бюджету, а перинатальний центр, спеціалізовані диспансери та психіатрична лікарня – з обласного бюджету. Таким чином, забезпеченість ліжками на 10 тисяч населення в міських лікарнях складає 50,3 і є оптимальною за структурою на сьогодні.

**Кількість лікарів сімейної практики - сімейних лікарів,  
осіб**



Заклади охорони здоров'я потребують укріплення матеріально-технічної бази та оснащення сучасною апаратурою. Протягом 2017 - 2021 років заклади охорони здоров'я міського підпорядкування забезпечувались сучасним медичним, побутовим обладнанням та комп'ютерною технікою за рахунок усіх джерел фінансування:

Показник	2017	2018	2019	2020	2021 (очікув.)
Сума фінансування, тис.грн.	22 550,6	8 811,7	25 322,3	17 784,5	45 000,0

В 2021 році продовжуються капітальні ремонти внутрішніх приміщень трьох будівель КНП «Дитяче територіальне медичне об'єднання» КМР за рахунок державних коштів (Надзвичайна кредитна програма для відновлення України Європейського інвестиційного банку) та за рахунок співфінансування обласного та міського бюджетів. Розпочато реконструкцію будівлі Амбулаторії №1, розташованої за адресою: вул. Л.Бикова, 15 КНП «Центр первинної медико-санітарної допомоги №1» КМР та капітальний ремонт внутрішніх приміщень травматологічного відділення КНП «Міська лікарня №3» КМР.

Також проводяться термінові капітальні та поточні ремонти приміщень закладів охорони здоров'я вторинного рівня надання медичної допомоги.

Продовжується реформування системи охорони здоров'я міста. Протягом 2018 – 2019 років всі заклади охорони здоров'я міського підпорядкування змінили свої статuti та з комунальних закладів перетворені в комунальні некомерційні підприємства. На теперішній час 81,7% населення вже заключили декларації з лікарями. Змінилося фінансування підприємств. Починаючи з квітня 2020 року всі вони отримують кошти за надані послуги від Національної служби охорони здоров'я при Міністерстві охорони здоров'я та фінансову підтримку від міського бюджету.

В 2019 – 2020 роках проводилася робота щодо комп'ютеризації закладів охорони здоров'я, налагодження інформаційної медичної системи та удосконалення центрального серверу. До кінця 2021 року планується всіх мешканців міста, які заключили декларації з сімейними лікарями, об'єднати до єдиної інформаційної медичної системи міста.

В рамках реформування та оптимізації витрат до кінця року заплановано провести реформування двох центрів первинної медико-санітарної допомоги шляхом об'єднання в один та двох міських лікарень в одну та створити на базі об'єднаної лікарні протягом 2022 року опорну лікарню другого рівня надання медичної допомоги.

В планах на 2022 рік будівництво двох нових амбулаторій в районі ліцею №4 «Успіх» вул.Двірцева та в районі вул.Н.Курченко з метою розвантаження будівлі КНП «Центр первинної медико-санітарної допомоги № 2» по вул. В.Стуса, 31 та в перспективі створення на базі цієї будівлі лікувально-діагностичного центру при опорній лікарні.

**Фізична культура та спорт.** Реалізація завдань сфери фізичної культури і спорту в місті Краматорську забезпечувалась на підставі Програми розвитку фізичної культури та спорту на 2017-2021 роки, затвердженої рішенням міської ради від 23.12.2016 №17/VII-580. Заходи Програми охоплюють увесь спектр діяльності у спорті, від фізичного виховання у загальноосвітніх та дошкільних навчальних закладах до підготовки спортсменів до участі у змаганнях різних рівнів.

В місті функціонує 4 дитячо-юнацькі спортивні школи, в яких займаються діти за 12-ма видами спорту та 5 дитячо-юнацьких спортивних клубів та центр фізичного здоров'я населення «Спорт для всіх».

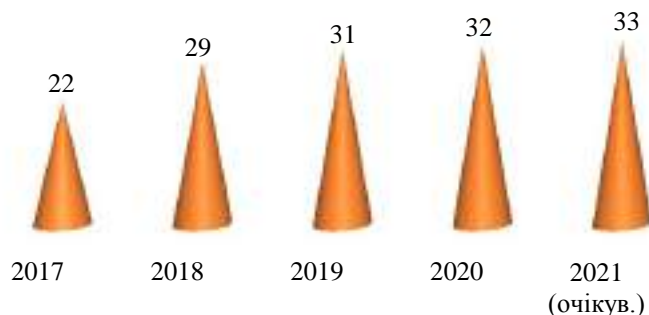
Протягом останніх років поступово зростає обсяг фінансування галузі фізичної культури та спорту.

Показник	2017	2018	2019	2020	2021 (очікув.)
Кількість населення, які займаються фізичною культурою та спортом	22000	29173	30857	31660	33160
Утримання дитячо-юнацьких спортивних клубів, тис. грн.	1112,7	1298,4	1650,6	2227,8	2975,9
Утримання дитячо-юнацьких спортивних шкіл, тис. грн.	3626,8	4613,4	4889,6	7150,5	14609
Утримання міського центру фізичного здоров'я населення «Спорт для всіх», тис. грн.	167,4	215,6	233,5	274,1	364,9
Утримання КЗ «Спортивний клуб «Краматорськ»					20811,7
Утримання КП «Міст» (Льодова ковзанка «КрамГлобалАрена»)				1302,6	3551,3
Виплата стипендії кращим спортсменам міста, тис. грн.	313,2	539,7	679,1	744,9	834,3
Виплата премії міського голови до Дня фізичної культури та спорту, тис. грн.	84,2	92,1	100,4	109,9	237,9
Витрати на участь спортсменів міста у змаганнях обласного, Всеукраїнського та міжнародного рівнів, та проведення спортивно-масових заходів, тис. грн.	492,0	913,5	1172,5	656,0	1069,5
Витрати на придбання спортивного інвентарю, спортивної форми, тис. грн.	159,8	390,2	441,2	387,7	846,9
Проведення капітальних та поточних ремонтів дитячо – юнацьких спортивних клубів та дитячо – юнацьких спортивних шкіл, виготовлення ПКД та експертизи, тис. грн.	328,0	441,3	3119,6	3080,7	124,2

В місті створено умови для зміцнення здоров'я мешканців міста, для залучення більшої кількості молодого покоління до занять фізичною культурою та спортом, здорового способу життя, для можливості безкоштовно займатися спортом в нашому місті.

Кількість населення, яке займається фізичною культурою та спортом у місті збільшилось в 1,5 рази (з 22000 осіб у 2017 році до 33000 - у 2021 році).

***Динаміка чисельності населення, яке займається фізичною культурою та спортом, тис.осіб***



**Культура і туризм.** Краматорськ має оптимально розвинуту мережу культурно-освітніх закладів міста, до якої входять: централізована система публічних бібліотек (центральна міська публічна бібліотека та 14 бібліотек-філій); 3 мистецьких школи та художня школа; 2 міських палаци культури: «Будівельник» та ім.Леоніда Бикова; 2 селищних клуби: «Зоря» та «Надія»; 2 музеї: художній музей та музей історії міста; комунальне підприємство «Об'єднання парків культури і відпочинку»; комунальний заклад «Український міський концертний ансамбль «Краматорські дівчата та хлопці». Також у результаті децентралізації до комунальної власності Краматорської територіальної громади увійшли бібліотека-філія у с.Дмитрівка, будинки культури «Ювілейний» (сел. Шабельківка), «Міленіум» (сел. Малотаранівка) та клуб «Дмитрівський» (сел. Дмитрівка).

У 36 відділах та відділеннях шкіл естетичного виховання навчається 1603 учня, в тому числі 362 (22,6%) - пільгової категорії.

В школах естетичного виховання працюють 43 учнівських та педагогічних колективів. З них: зі званням «сразковий» - 8, «народний» - 3.

Цього року 185 учнів стали Лауреатами та Дипломантами Міжнародних, Всеукраїнських конкурсів, які проводились як очно, так і дистанційно.

З метою підтримки, заохочення та стимулювання творчо обдарованих дітей та молоді міста, які показали високі досягнення на Міжнародних, Всеукраїнських, обласних фестивалях, конкурсах тощо, та наставників-викладачів, керівників творчих колективів міста, які своєю майстерністю, досвідом та рівнем підготовки вихованців довели, що гідні нагороди, з 2016 року встановлено щорічні разові премії Краматорської міської ради у сфері культури та мистецтва «Обдарованість» та Краматорського міського голови у сфері культури і мистецтва "За вагомий внесок у розвиток культури і мистецтва міста Краматорськ". З міського бюджету на зазначені премії виділено: у 2017 році – 150 тис.грн., з 2018 по 2021 роки – 250,0 тис.грн.

Слід зазначити, що під час запровадження на території країни карантину, мистецькі школи перейшли на дистанційне навчання, яке продовжилося до кінця навчального року. Викладачі освоїли різноманітні інформаційно-комунікаційні технології, з допомогою яких і реалізувалась навчальна діяльність. Це використання платформ «Skype», «Zoom», сервісів Google, мобільних додатків-меседжерів «Viber» тощо.

Централізована система публічних бібліотек (далі –ЦСПБ) включає центральну міську публічну бібліотеку і 15 філій. Кожна з бібліотек-філій виконує свою місію: бібліотека ім. П.Мирного - національного відродження; бібліотека ім. М. Светлова - екологічна бібліотека; бібліотека ім. В.Маяковського - краєзнавча; 6 бібліотек сімейного читання (бібліотеки-філії № 3, 5, 7, 9, 11, 18); ДЦБ ім. О.Пушкіна - «Книжчин дім» зі службою інформаційної підтримки освіти; бібліотека ім. А.Чехова - інформаційно-просвітницький центр. Бібліотека ім. Т.Шевченка - центр громадської активності громади.



В клубних закладах працює 82 клубних формування із загальною кількістю учасників 2480. Всі бажаючі можуть задовольнити свої прихильності, відвідуючи 22 любительських об'єднання та клуби за інтересами. Це дитячо-юнацькі клуби: «Капітошка», «Пізнай себе», «Юні краєзнавці», «Одноліток», «Дивосвіт» тощо. Люди середнього віку мають можливість зустрітися в літob'єднанні ім. М. Рибалка, вечорах відпочинку тощо. Мешканці міста, закохані в пісню, танець, гру на музичних інструментах займаються творчістю в 56 колективах художньої самодіяльності. Шість з них мають звання «народний», а сім - «сразковий», учасників 1494 чоловік, творчих працівників в клубних закладах – 40 осіб.

Клубні заклади згідно з планами роботи проводили цикли заходів, присвячені новорічним та різдвяним святam, Дню Соборності України, Дню Злуки, Дню Героїв Небесної Сотні, Дню захисника України, Дню Гідності і Свободи, Міжнародному жіночому дню, Дню Європи, Дню рідної мови, Слов'янської писемності та культури, міжнародним святam: Міжнародному дню театру, Міжнародному Дню захисту дітей, Дню музики, Дню танцю тощо. Враховуючи епідеміологічну ситуацію, що склалась на території країни, проведення культурно-мистецьких заходів до календарних, народних свят, пам'ятних дат заклади культури здійснювали як у звичному форматі так і у режимі онлайн: святкові, інформаційні відеоролики, ролики-привітання, ролики-вшанування.

У місті Краматорську діють 2 музеї – музей історії міста та художній. Ці науково-дослідницькі та культурно-освітні заклади створені для вивчення, збереження, використання та популяризації музейних предметів та колекцій з науковою та освітньою метою, з залученням громадян до надбань національної та світової культурної спадщини. Фонди музеїв постійно поповнюються новими музейними предметами.


Співробітники музеїв постійно працюють над впровадженням інноваційних форм науково-просвітньої роботи з метою пропагування роботи музеїв. Реалії сьогодення дали змогу працівникам музеїв удосконалити свої знання і навички щодо роботи з онлайнсервісами і застосовувати наряду з традиційними очними формами проведення заходів і популяризації музейної роботи проведення онлайнзаходів, які знайомлять глядачів з мистецьким та історичним надбанням Краматорська: віртуальні виставки, екскурсії, презентації тощо.

У 2021 році у межах «Надзвичайної кредитної програми для відновлення України» за підтримкою Європейського інвестиційного банку в стадії реалізації знаходиться проєкт «Капітальний ремонт будівлі Центральної міської публічної бібліотеки, розташованої по вул. М. Приймаченко».

Також після завершених робіт з посилення будівлі МПК «Будівельник», розпочаті основні роботи його реконструкції, модернізації та благоустрою території.

Протягом 2017-2021 років спостерігається тенденція збільшення фінансування галузі в цілому, а також динаміка зростання витрат з міського бюджету на 1 мешканця на утримання мережі закладів культури.

#### *Динаміка витрат з бюджету міста на 1 мешканця на утримання мережі закладів культури, грн*

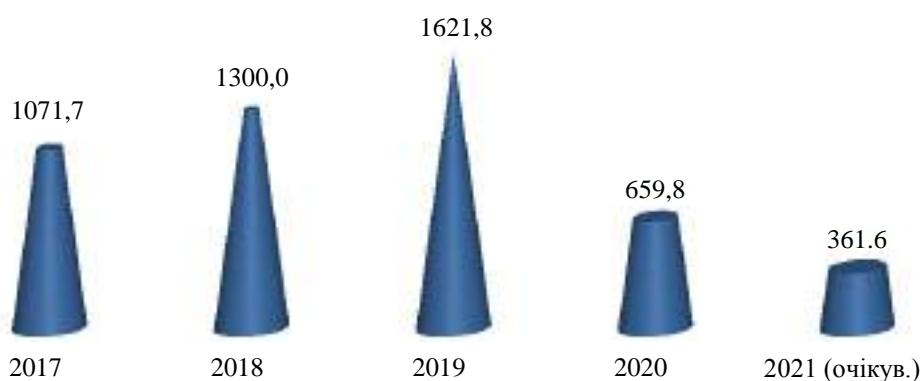


**Захист населення і територій від надзвичайних ситуацій.** За останні п'ять років на території м. Краматорська сталися надзвичайні ситуації, пов'язані зі спалахом африканської

чуми свиней (16.03.2017 та 21.10.2020) та поширенням гострої респіраторної хвороби COVID 19 (20.03.2020).

З метою організації роботи щодо запобігання виникненню надзвичайних ситуацій на території міста управлінням з питань цивільного захисту спільно з 12-м державним пожежно-рятувальним загonom ГУ ДСНС України у Донецькій області розроблено «Програму попередження надзвичайних ситуацій техногенного і природного характеру та забезпечення пожежної безпеки на території м. Краматорська на 2021-2023 роки», затверджену рішенням міської ради від 27.01.2021 № 4/VIII-153.

#### **Фінансування заходів Програми з бюджету міста, тис.грн.**



Щороку міськими підприємствами, що експлуатують об'єкти підвищеної небезпеки та потенційно небезпечні об'єкти, розробляються інженерно-технічні заходи, спрямовані на забезпечення сталої роботи таких об'єктів та запобігання виникненню на них надзвичайних ситуацій. На реалізацію цих заходів виділяються значні кошти (від 9,4 млн. гривень у 2017 році до 13,3 млн. гривень за 6 місяців 2021 року).

Серед найбільш значущих заходів, реалізація яких суттєво знизил ризик виникнення надзвичайних ситуацій внаслідок аварій на хімічно небезпечних об'єктах міста, слід зазначити впровадження на таких об'єктах безпечних технологій. Зокрема, на очисних спорудах КВП «Краматорський водоканал» для знезараження стічних вод почали використовувати гіпохлорит натрію замість хлору (аналогічну роботу розпочато і на фільтрувальній станції цього підприємства). На ПрАТ «Урожай» проводиться робота з поступового переведення аміачних холодильних камер на використання безпечного фреону. КД Слов'янського РВУ КП Компанія «Вода Донбасу» також впровадила на своєму об'єкті, зокрема на насосній станції, безпечні технології - почали використовувати гіпохлорид натрію замість хлору.

Активізувалася робота підприємств, установ і організацій міста щодо забезпечення своїх працівників засобами колективного та індивідуального захисту. Завдяки фінансуванню робіт з капітальних та поточних ремонтів захисних споруд цивільного захисту, кількість неготових до використання сховищ скоротилася з 63 (станом на 01.01.2017) до 49 (станом на 01.01.2021). Протягом цього періоду з бюджетів різних рівнів та за рахунок власних коштів підприємств на проведення ремонтів захисних споруд виділено 1176,9 тис.грн.

Протягом 2017-2021 років підприємствами, установами та організаціями міста придбано засобів індивідуального захисту на загальну суму майже 980,0 тис.грн.

**Захист прав і свобод громадян, забезпечення законності та правопорядку.** Дії правоохоронних органів та місцевого самоврядування були спрямовані на стабілізацію криміногенного стану в громаді.

Види злочинів	2016	2017	2018	2019	2020
Зареєстровано злочинів	2596	2375	3813	3013	2296
Тяжкі і особливо тяжкі	699	344	1192	852	809

злочини					
Грабежі	85	30	28	32	29
Крадіжки	1241	1135	1355	1290	1170
Незаконне збереження зброї	30	21	19	18	47
Вбивства	5	7	7	11	9
Незаконне заволодіння АТМ	17	13	11	16	7
Наркозлочини	135	171	159	143	335

Мешканці громади за допомогою засобів масової інформації отримували відповідну інформацію про роботу правоохоронних органів. Одним з напрямків роботи юридичного відділу виконавчого комітету Краматорської міської ради, Краматорського ВП ГУНП в Донецькій області було забезпечення правової освіти населення, роз'яснення механізму судового та іншого захисту громадянами своїх конституційних прав, проведення роботи, спрямованої на вивчення державними службовцями Законів України “Про службу в органах місцевого самоврядування”, “Про запобігання корупції” та інших нормативно-правових актів України.

Постійно приймалися заходи щодо висвітлення інформації про роботу дільничних офіцерів поліції, розкриття ними злочинів, проведення профілактичних заходів, проведення звітів дільничних офіцерів поліції перед населенням.

Постійно через засоби масової інформації до населення доводились роз'яснення норм кримінального законодавства, види відповідальності за вчинення кримінальних злочинів або адміністративних правопорушень, статистичні дані вчинених злочинів на території міста; роз'яснення механізму судового та іншого захисту громадянами своїх прав проводилось під час проведення прийомів громадян та безпосередньо у відповідях заявникам за результатами розгляду заяв.

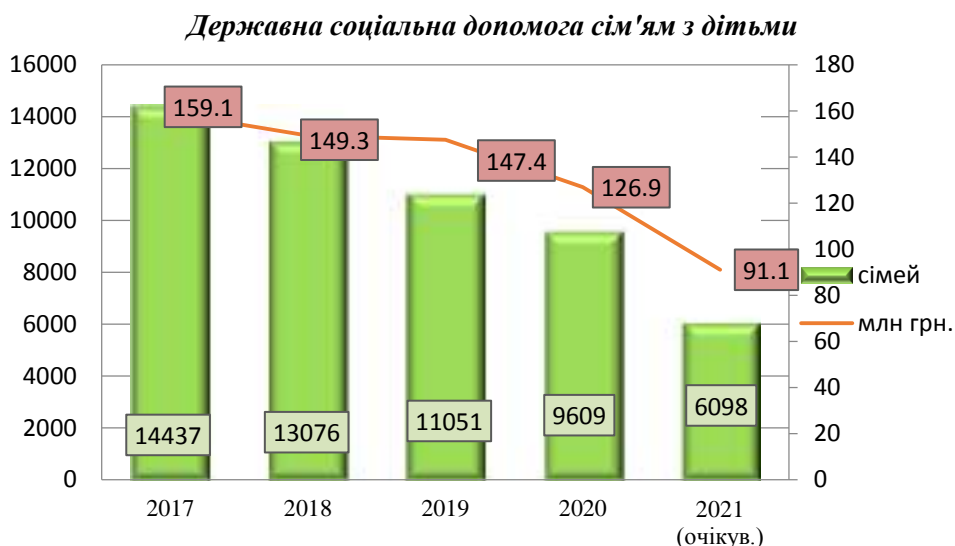
Організовувались профілактичні зустрічі з учнями і педагогічними колективами шкіл і коледжів. Організовується постійна робота з проведенням оперативно-профілактичних заходів з відпрацювання розважальних закладів та місць масового проведення дозвілля молоді на предмет виявлення порушень антинаркотичного законодавства.

У школах регулярно проходили зустрічі працівників патрульної поліції з учнями та їх батьками. Метою бесід було попередження дитячого дорожньо-транспортного травматизму під час канікул та вихідних.

**Соціальний захист населення.** З метою реалізації державної соціальної політики у сфері соціального захисту населення в місті виконуються державні програми в частині надання усіх видів соціальної допомоги. Спрощена процедура отримання державної допомоги населенню дозволила підвищити ефективність роботи, організувати постійний прийом громадян з питань надання усіх видів соціальної допомоги. Забезпечено безперервний прийом населення з питань оформлення документів для призначення усіх видів соціальної допомоги, компенсацій, пільг і житлових субсидій. Впроваджена технологія прийому громадян з питань призначення усіх видів соціальної допомоги за принципом «єдине вікно».

Різними видами державної соціальної допомоги користуються 17,6% сімей міста (більш 16 тисяч з 91 тисячі сімей), яким з початку 2021 року за рахунок субвенції з державного бюджету до місцевого бюджету виплачені понад 185,244 млн грн. Очікується, що до кінця 2021 року розмір виплат становитиме 284,307 млн грн.

Найбільшу кількість державної допомоги оформляють сім'ї з дітьми. За 8 місяців 2021 року 7868 сім'ям призначена і виплачена допомога на дітей в сумі 61,651 млн грн.

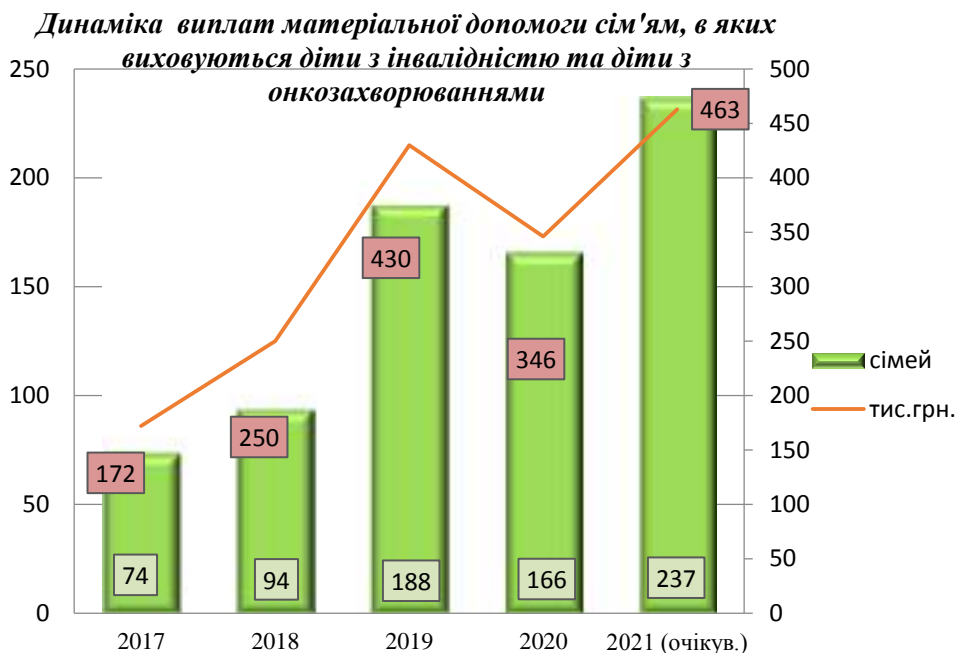


Не залишаються без державної підтримки малозабезпечені сім'ї міста. За 8 місяців поточного року 2841 такій сім'ї виплачена державна соціальна допомога в сумі 47,631 млн грн.

Станом на 01.09.2021 перерахована державна соціальна допомога 2129 особам з інвалідністю з дитинства і дітям з інвалідністю, видатки з початку року для них становлять 42,196 млн грн.

Згідно Порядку використання коштів, передбачених у державному бюджету для здійснення реабілітації дітей з інвалідністю, затвердженого постановою Кабінету Міністрів України від 27.03.2019 №309, на реабілітацію було направлено 23 дитини з інвалідністю, також 23 законних представників дітей з інвалідністю виявили бажання пройти реабілітацію до кінця року.

Отримали матеріальну допомогу 127 сімей, у яких виховуються діти з інвалідністю та діти з онкологічними захворюваннями, видатки місцевого бюджету станом на 01.09.2021 року склали 341,0 тис.грн.



Призначена державна соціальна допомога 9 прийомним сім'ям та на 2 дитячих будинки сімейного типу на дітей, позбавлених батьківської турботи, сума виплат за 8 місяців 2021 рік складала 1,998 млн грн.

Почесне звання України «Мати – героїня» відповідно до Положення про почесні звання України, затвердженого Указом Президента України від 29.06.2001р №476/2001, у 2021 році

присвоєне 6 жінкам, яким у зв'язку з цим виплачена винагорода у сумі 136,2 тис.грн.

136,2

Згідно з постановою Кабінету Міністрів України від 13.03.2019 р. № 250 «Деякі питання надання соціальної підтримки багатодітним сім'ям» виплату допомоги на дітей, які виховуються в багатодітних сім'ях отримали протягом 8 місяців поточного року 696 багатодітних сімей на загальну суму 10,630 млн грн.

Видатки на відшкодування послуги з догляду за дитиною до трьох років «муніципальна няня» 23 особам склали за звітний період 2021 року 236,1 тис. грн.

На виконання Порядку надання при народженні дитини одноразової натуральної допомоги «пакунок малюка», затвердженого постановою Кабінету Міністрів України від 25 листопада 2020 року № 1180, управлінням та КЗОЗУ «Обласний перинатальний центр м. Краматорськ» у 2021 році видано породіллям 240 наборів «пакунок малюка».

Станом на 01.09.2021 нараховано пільг населенню на оплату житлово-комунальних послуг та придбання твердого побутового палива та скрапленого газу у сумі – 27,222 млн грн. Фактичні видатки до кінця 2021 року очікуються на рівні 47,420 млн грн.

Аналізуючи стан виконання Програми житлових субсидій встановлено, станом на 01.09.2021 отримують субсидію 17971 домогосподарство, що на 33% менше аналогічного показника минулого року. До кінця поточного року очікувана кількість таких домогосподарств становитиме 23500.

При цьому, середній розмір субсидії до кінця року очікується на рівні 1154,60 грн., що на 20,9 % вище, ніж у 2020 році. Середній розмір житлової субсидії на житлово-комунальні послуги за 8 місяців 2021 року склав 922,23 грн. Зріст середнього розміру субсидії відбувся у зв'язку зі збільшенням соціальних нормативів на період карантинних заходів та тарифів, а також з підвищенням тарифів у територіальній громаді на вивіз сміття на 15%, впровадження тарифу на абонплату за постачання води та підвищенням тарифів по теплопостачанню від 15% до 30%. При плануванні видатків на 2022 рік було враховано зростання мінімальної заробітної плати та пенсій населенню.

Станом на 01.09.2021 року нараховано субсидій населенню у сумі 154,285 млн грн. Фактичні видатки до кінця 2021 року прогноуються на рівні 273,638 млн грн.

**Захист прав дітей-сиріт та дітей, позбавлених батьківського піклування.** В місті постійно проводиться робота, спрямована на реалізацію прав, соціального захисту і законних інтересів дітей, запобігання соціальному сирітству, бездоглядності та безпритульності, профілактики правопорушень і злочинів серед дітей та розвиток сімейних форм виховання дітей-сиріт та дітей, позбавлених батьківського піклування.

Протягом останніх років зберігається тенденція зростання кількості дітей-сиріт та дітей, позбавлених батьківського піклування (з 421 особи у 2017 до 453 осіб станом на 01.09.2021). До кінця 2021 року очікується збільшення кількості дітей - сиріт до 465 осіб.

Найбільш поширеною формою влаштування дітей-сиріт та дітей, позбавлених батьківського піклування, залишається опіка та піклування. Станом на 01.09.2021 року під опікою (піклуванням) громадян знаходиться 302 дитини, що складає 66,7% від загальної кількості дітей-сиріт та дітей, позбавлених батьківського піклування.

Протягом 2017-2021 років в сім'ї опікунів та піклувальників влаштовано дітей: 2017 рік – 51; 2018 рік – 51; 2019 рік – 43; 2020 рік – 44; у 2021 році очікується влаштування 45 дітей.

Крім того, поступово розвиваються такі форми сімейного виховання, як прийомні сім'ї та дитячі будинки сімейного типу. Кількість влаштованих дітей до вказаних сімейних форм виховання зростає щороку, та станом на 01.09.2021 становить 56 осіб (на 20 осіб більше, ніж у 2017 році), з них: 31 дитина виховується у двох домах сімейного типу та 7 прийомних сім'ях в Краматорській територіальній громаді, 25 дітей влаштовані в прийомні сім'ї та дитячі будинки сімейного типу, розташовані за межами громади.

Із загальної кількості дітей-сиріт та дітей, позбавлених батьківського піклування (453) в сімейних формах виховання перебуває 366 дітей, що складає 80,8%.

Протягом 5 років в сім'ї громадян на усиновлення влаштовано 147 дітей, з них громадянами України – 104; іноземцями – 43.

**Динаміка усиновлень дітей-сиріт та дітей, позбавлених батьківського піклування, осіб**



Значна увага приділяється збереженню житла та майна дітей-сиріт та дітей, позбавлених батьківського піклування.

На теперішній час до житлового реєстру внесено дані щодо майна та житла 463 дітей категорії соціального захисту, з них:

мають житло, в якому зберігається право на користування – 324 особи;

мають житло на праві власності – 35 осіб;

не мають житла – 94 особи.

Протягом 2017 року придбано:

- 10 квартир для дітей-сиріт та дітей, позбавлених батьківського піклування, та осіб з їх числа (в рамках співфінансування з міського та обласного бюджетів);

- 1 житловий будинок для дитячого будинку сімейного типу;

- 3 соціальні квартири за рахунок субвенції з державного бюджету.

У 2018 році придбано:

- 4 квартири та 1 житловий будинок з субвенції державного бюджету;

- 9 квартир в рамках співфінансування з міського та обласного бюджетів.

У 2019 році придбано:

- 10 квартир в рамках співфінансування з міського та обласного бюджетів.

У 2020 році придбано:

- 11 квартир в рамках співфінансування з міського та обласного бюджетів.

У 2021 році очікується придбання:

- 1 житлового будинку для дитячого будинку сімейного типу;

- 10 квартир в рамках співфінансування з міського та обласного бюджету.

### **Житлово-комунальне господарство**

Житловий фонд міста складає 947 багатоквартирних будинків, загальною площею - 3030,2 тис.кв.м., у тому числі:

- 816 будинкам загальною площею 2196,6 тис.кв.м послугу з управління надає керуюча компанія ТОВ «УК «Ладіс»;

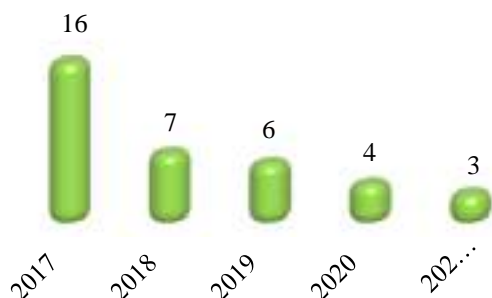
- 49 будинків - кооперативної форми власності;

- 82 будинки загальною площею 592,7 тис.кв.м., передано на утримання 78 об'єднанням ОСББ.

Згідно з Програмою підтримки об'єднань співвласників багатоквартирних будинків у станом на 01.09.2021 року з міського бюджету здійснено фінансову підтримку поточної діяльності 19 ОСББ на загальну суму 992,00 тис.грн, планова сума підтримки на кінець 2021 року становить 1113,00 тис.грн.

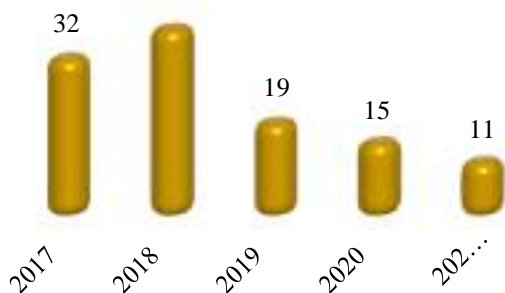
До кінця поточного року за умови співфінансування міського бюджету і співвласників будуть виконані роботи з капітального ремонту 6 ліфтів у 2 будинках ОСББ та капітальний ремонт покрівлі одного будинку.

#### **Капітальний ремонт покрівель, одиниць**




Протягом останніх років з міського бюджету постійно здійснювалось фінансування ремонтних робіт житлового фонду міста. Виконувались роботи з капітального ремонту покрівель, ліфтів, капітального ремонту житлових будинків із застосуванням заходів з енергоефективності. Виконувались роботи з поточного ремонту фасадів будинків з їх фарбуванням.

#### **Капітальний ремонт ліфтів, одиниць**



#### **Капітальний ремонт житлових будинків із застосуванням заходів з енергоефективності, одиниць**



Послугою з постачання теплової енергії мешканців міста забезпечують три теплопостачальні підприємства від котельних і станції ТЕЦ. Загальна протяжність теплових мереж у двотрубному обчисленні складає 146,538 км, з яких з кінцевим терміном експлуатації (понад 25 років) – 77,54 км (53%). Враховуючи тривалий строк експлуатації значна частина теплових мереж знаходиться у незадовільному стані. Через нестачу коштів підприємствами здебільшого здійснюється лише заміна аварійних ділянок. Враховуючи критичну ситуацію на підприємствах міста, на закупівлю обладнання і комплектуючих матеріалів для капітального ремонту теплотрас у 2021 році виділено 3,4 млн. грн. (в т.ч. 999,3 тис. грн. – ВО «Краматорськміжрайтепломережа», 2,4 млн. грн. – КВП «Краматорська тепломережа»). Роботи будуть виконані силами підприємств.

Заміна зношених ділянок дозволить знизити втрати теплової енергії в мережах, зменшити кількість аварійних ситуацій під час запуску та експлуатації.

Протягом 2018-2020 рр за рахунок коштів міського бюджету та власних коштів підприємства КП «Міст» виконано капітальний ремонт ділянок теплової мережі III зони між ТК16 та ТК 17, ТК9 та ТК12 по вул. Паркова м. Краматорськ з метою забезпечення стабільного теплопостачання центральної частини міста.

На виконання вимог Закону України «Про комерційний облік теплової енергії та водопостачання» від 22.06.2017 №2119-VIII необхідно 100% оснащення житлових будинків вузлами комерційного обліку теплової енергії та води.

Станом на 01.09.2021 приладами обліку теплової енергії оснащено 78 % житлових будинків та 90% приладами обліку води.

Після встановлення у 2017 році будинкових лічильників теплової енергії за рахунок коштів міського бюджету та інвестиційних програм підприємств ТОВ «Краматорськтеплоенерго» та КВП «Краматорська тепломережа» не оснащеними приладами обліку залишаються 48 будинків (17 та 31 відповідно) через невідповідність вузлів вводу теплової енергії технічним вимогам встановлення облікової апаратури (в деяких будинках зовсім відсутні самостійні вузли вводу). З 205 будинків, що обслуговуються ВО «Краматорськміжрайтепломережа» ОКП «Донецьктеплокомуненерго», лише 58 оснащено будинковими приладами обліку (28 %), 147 будинків потребують оснащення.

Протягом 2018-2019 років прилади обліку води та теплової енергії не встановлювались у зв'язку з відсутністю бюджетного фінансування та браком власних коштів на підприємствах. У 2020 році за кошти місцевого бюджету розроблено проектно – кошторисну документацію на оснащення житлового фонду приладами обліку теплової енергії на 10 будинків, які обслуговує ТОВ «Краматорськтеплоенерго». В поточному році для КВП «Краматорська тепломережа» придбано 28 приладів обліку теплової енергії на суму 1152,0 тис.грн.(кошти місцевого бюджету). В поточному році планується розробка ПКД на оснащення приладами обліку 9 будинків та придбання і встановлення приладів обліку у 19 будинках, а також розробка ПКД, придбання і встановлення приладів обліку у 147 будинках, які обслуговуються ВО «Краматорськміжрайтепломережа» ОКП «Донецьктеплокомуненерго».

Також продовжується оснащення житлового фонду міста приладами обліку та регулювання води. Прилади обліку води та комплектуючі матеріали до них були придбані у 2020 році за рахунок коштів міського бюджету. Завершення робіт планується до кінця поточного року.

Реалізація заходів забезпечить 100 % оснащення житлових будинків міста приладами обліку, вплине на зниження рівня недооблікованих витрат теплової енергії, питної води та забезпечить повний контроль споживання.

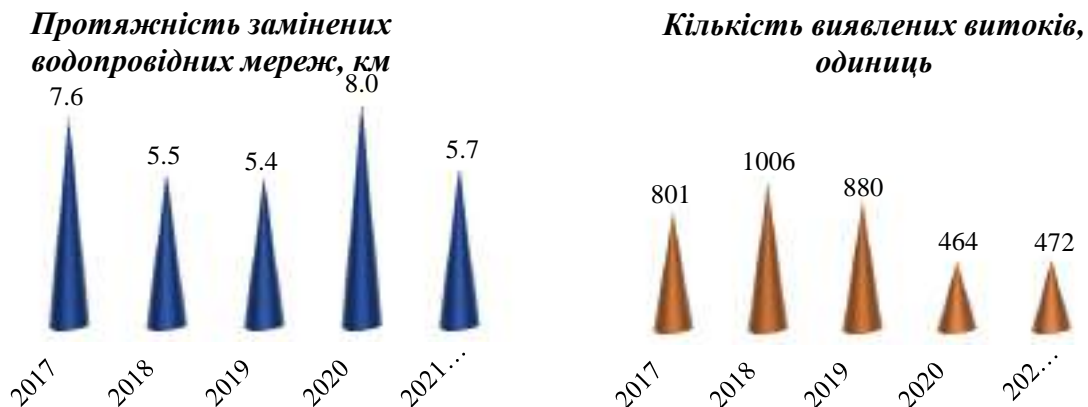
Загальна протяжність мереж, які знаходяться на балансі та обслуговуванні КВП «Краматорський водоканал» складає 867,52 км.

Загальна протяжність каналізаційних мереж КВП «Краматорський водоканал» за останні роки збільшилась і станом на 01.07.2021 складає 241,06 км.

В жовтні 2020 року КВП «Краматорський водоканал» прийняв на баланс від департаменту капітального будівництва Донецької облдержадміністрації водопровідні мережі сел. Красноторка протяжністю 8,357 км та водопровідні мережі від 3-го підйому до фільтрувальної станції протяжністю 2,963 км.

Протягом I півріччя 2021 року від Біленьковського старостинського округу на баланс КВП «Краматорський водоканал» передано 0,372 км водопровідних мереж.

Таким чином станом на 01.07.2021 загальна протяжність водопровідних мереж складає 626,46 км.





Протягом 2017-2018 років КВП «Краматорський водоканал» виконано реконструкцію системи знезараження стічної води на очисних спорудах з впровадженням електролізних установок по виробництву гіпохлориту натрію, за рахунок коштів Гранту Європейського Союзу та співфінансування з місцевого бюджету. Реалізація цього заходу дозволила відмовитись від небезпечного рідкого хлору, який використовується в технологічному процесі очищення стічних вод та використовувати безпечний гіпохлорит натрію, що сприяє уникненню надзвичайних ситуацій, екологічних та техногенних катастроф у місті.

Протягом 2019 року за рахунок коштів місцевого бюджету придбано 1700 п/м водопровідної труби Ø 225 мм для заміни водопроводу технічної води по вул. О.Тихого, який забезпечує водою теплопостачальні підприємства міста. Станом на 01.09.2021 замінено 1000 п/м. Реалізація заходу дозволить скоротити втрати води в мережі та забезпечити стале проходження опалювального періоду.

Протягом 2020 року виконано реконструкцію системи водовідведення по вул. Академічна із застосуванням технології горизонтального буріння. Реалізація даного заходу дозволить забезпечити цілодобове, безаварійне відведення стічних вод та забезпечить охорону навколишнього середовища від забруднення ґрунту та виникнення екологічної катастрофи.

Розпочато реконструкцію системи знезараження питної води на фільтрувальній станції з впровадженням електролізних установок з виробництва гіпохлориту натрію за рахунок коштів ЄІБ та співфінансування з міського бюджету. Роботи планується завершити до кінця 2021 року. Реалізація заходу дозволить відмовитись від використання небезпечного рідкого хлору та посприяє уникненню надзвичайних ситуацій, екологічних та техногенних катастроф у місті. Проєкт носить техногенну, екологічну та соціальну направленість і дозволить забезпечити безаварійну роботу фільтрувальної станції та уникнення виникнення екологічної катастрофи.

Протягом останніх років здійснювались роботи з благоустрою та утримання території міста:

В частині дорожньо-мостового господарства проведені капітальні ремонти доріг та тротуарів загальним об'ємом 284803 м<sup>2</sup>. Вартість реалізованих заходів склала 184737,3 тис. грн.

В частині утримання і ремонту каналізаційних мереж та дренажних систем: виконувалось гідродинамічне очищення каналізації та зливових систем на центральних вулицях протяжністю 3,32 км. Вартість реалізації заходів склала 4 647,5 тис. грн.

В частині зовнішнього освітлення: проведено капітальний ремонт мереж зовнішнього освітлення по вул. Дружби. Встановлено та замінено світильників загальною кількістю 334 од., встановлено 77 опор. Вартість робіт склала 5930,9 тис. грн., розроблено проєкт з «Реконструкції зовнішнього освітлення по вул. Марата». Вартість робіт склала – 49,880 тис. грн.

В частині зеленого господарства: проведено озеленення та висаджено: 1200 дерев, 205480 квітів. Вартість реалізації заходів склала 7 800,0 тис. грн.

В частині санітарного очищення території: ліквідовано самовільних сміттєзвалищ загальним об'ємом 35 000 м<sup>3</sup>. Вартість реалізації заходів склала 5 400,0 тис. грн.

**Житлове будівництво.** Станом на 01.01.2021 на обліку громадян, які потребують поліпшення житлових умов, у виконкомі Краматорської міської ради перебувало 1446 сімей та однаків, з них 548 сімей користуються правом першочергового забезпечення житлом, 54 – позачергового, 844 – перебувають на обліку в загальній черзі. 15 внутрішньо переміщених осіб потребують тимчасового одержання житла. Для забезпечення цих сімей необхідно побудувати 106,281 тис. м<sup>2</sup> загальної площі житла.

Протягом останніх років проблема забезпечення власним житлом населення міста значно загострилась, в тому числі внаслідок появи такої категорії громадян, як внутрішньо переміщені особи. Станом на 01.01.2021 кількість зареєстрованих у місті внутрішньо переміщених осіб склала 48 935 осіб.

Поряд з цим, найбільш вразливою категорією населення в даному питанні залишається молодь. Реалії ринку житла для пересічних українців, а особливо молодих сімей, - це непосильний рівень цін на житло в порівнянні з доходами.

Тому допомога у вирішенні житлового питання від держави та міської ради - єдиний можливий вихід із кризової ситуації для мешканців міста, зокрема молодих сімей, та, як результат, - вирішення однієї з найгостріших соціальних проблем.

Одним із важливих завдань для реалізації розвитку Краматорської територіальної громади є досягнення відчутного поліпшення житлових умов мешканців громади, які цього потребують, насамперед уразливих категорій населення, зокрема молодих сімей, соціально незахищених верст населення (учасників АТО/ОСС, ВПО, членів сімей загиблих учасників АТО/ОСС, багатодітних сімей), фахівців дефіцитних професій на основі впровадження відповідних механізмів змішаного фінансування будівництва (придбання) житла.

Запровадження дешевої іпотеки та залучення бюджетних коштів дозволить вирішити житлову проблему, зняти соціальну напругу з забезпечення житлом.

Створення накопичувального та відновлювального ресурсу за рахунок коштів місцевого бюджету та його використання через фінансово-кредитні механізми, що реалізуються в державі за допомогою, в тому числі Донецького регіонального управління Держаної спеціалізованої фінансової установи «Державний фонд сприяння молодіжному житловому будівництву», дозволить скоротити кількість громадян, що потребують покращення житлових умов, стане важливою соціально-економічною передумовою стабілізації життя суспільства.

Програма надання державної підтримки на будівництво і придбання житла на 2021- 2030 роки у спосіб пільгового житлового кредитування, часткової компенсації процентних витрат, часткової компенсації вартості житла, спрямована на поступове, соціально ефективне та виважене розв'язання гострої проблеми забезпечення житлом найбільш незахищених категорій громадян, активізації інвестиційної діяльності у сфері житлового будівництва шляхом залучення бюджетних коштів місцевого рівня, коштів державного та місцевого бюджетів, міжнародних програм та коштів населення.

**Дорожньо-транспортний комплекс.** Загальна довжина мережі автобусних і тролейбусних маршрутів міста Краматорська складає 998,7 км (автобусних – 789,8 км, тролейбусних – 208,9 км).

До маршрутної мережі міста входить 46 маршрутів, у тому числі: 11 - тролейбусних (з них – 5 обслуговуються сучасними тролейбусами з автономним ходом), 35 - автобусних. Протягом останніх років маршрутна мережа міського пасажирського транспорту постійно розширювалась.

Так, у 2017 році додалися 3 комунальні автобусні маршрути (№2а, №5а, №11) сполученням «с.Веселе - ЕМСС», «с.Веселе – с.Ясногірка» та «с.Біленьке – Привокзальна площа», у 2018 році – 1 комунальний автобусний маршрут №16А «с. Городещино – м-н Лазурний», у 2020 році – 1 приватний автобусний маршрут №7А «с.Красноторка (Малотаранівка) – м-н Лазурний», у 2021 році – 1 комунальний автобусний маршрут №33 «с.Шабельківка – НКМЗ».

З 2017 року введено в дію 5 нових тролейбусних маршрутів: у 2017 році - від Привокзальної площі до ПАТ «ЕМСС» (маршрут № 5), у 2018 році – від с. Красногірка до ПАТ «ЕМСС» (маршрут № 7), від с. Красногірка до НКМЗ (маршрут № 7а). У 2019 році введено в експлуатацію два кільцевих тролейбусних маршрути № 8а та № 8б сполученням «м-н Лазурний – вул. Паркова – вул. О. Тихого – м-н Лазурний».

**Придбання авто-та електротранспорту,  
одиниць**



Для КП «КТТУ» за рахунок міського бюджету у 2017 році придбано 13 сучасних автобусів середньої місткості для перевезень пасажирів, у 2018 році – 3 од., у 2020 році – 3 од. Також тролейбусний парк КП «КТТУ» у 2017 році поповнився 11 сучасними тролейбусами, у 2018 році придбано 4 тролейбуси з автономним ходом, у 2019 році – 5 од. У 2021 році планується придбати 27 автобусів.

Вся нова техніка повністю відповідає екологічним нормам ЕВРО-5 і має вищий комфорт перевезень пасажирів та низький рівень підлоги, що особливо зручно для інвалідів та осіб похилого віку. Колишні трамвайні маршрути за побажаннями мешканців селищ Веселе та Біленьке, а також Старого міста на даний час перекриваються автобусними маршрутами № 5а і № 11.

Обсяг перевезень міським автотранспортом склав:

у 2017 році: автотранспорт - 20,11 млн. пасажирів, електротранспорт – 17,37 млн. пасажирів (трамвай – 1,00 млн. до 01.08.2017 року, тролейбус -16,37 млн.), всього – 37, 48 млн. пасажирів;

у 2018 році: автотранспорт – 16,82 млн. пасажирів, електротранспорт – 16,21 млн. пасажирів, всього – 33, 03 млн. пасажирів;

у 2019 році обсяг перевезень міським автотранспортом склав: 16,95 млн. пасажирів, електротранспортом – 15,71 млн. пасажирів, всього – 32, 66 млн. пасажирів;

у 2020 році обсяг перевезень міським автотранспортом склав: 11,7 млн. пасажирів, електротранспортом – 5,3 млн. пасажирів, всього – 17,0 млн. пасажирів.

За 8 місяців 2021 року обсяг перевезень міським автотранспортом склав: 9,0 млн. пасажирів, електротранспортом - 5, 3 млн. пасажирів, всього – 14,3 млн. пасажирів. Очікуваний обсяг перевезень на кінець 2021 року міським автотранспортом складе близько 13,6 млн. пасажирів, електротранспортом – 7,9 млн. пасажирів, всього – 21,5 млн. пасажирів.

Рівень забезпечення населення міста пасажирськими перевезеннями за основними показниками є задовільним.

З початку 2017 року встановлено 38 пішохідних світлофорів на перехрестях вулично – дорожньої мережі: у 2017 році – 32 од., у 2018 році - 2 од., у 2020 році – 3 од., у 2021 році – 1 од.

**Розвиток громади. Впровадження заходів територіального планування.** З метою реалізації політики у сфері містобудування та створення умов для соціального та економічного розвитку громади велися роботи зі збирання та систематизації даних: для комплексної схеми розміщення тимчасових споруд для провадження підприємницької діяльності, для детального плану території старої частини міста, заводу «Кондиціонер», та частини міста «Новий світ». Визначені першочергові питання для вирішення в службі містобудівного кадастру, прийнято рішення Краматорською міською радою про передачу програмного забезпечення з державної власності в комунальну власність.

Затверджена містобудівна документація надала можливість:

- визначити вхідні дані для розробки схем для комунальних потреб, таких як схема розміщення тимчасових споруд для впровадження підприємницької діяльності;

- враховувати інвестиційні наміри будівництва, прибудинкові території, планувальні обмеження, інженерні мережі тощо;

- визначити розбудову резервної території для розвитку та удосконалення міста, були відведені земельні ділянки для будівництва Центру надання адміністративних послуг, стадіону

та басейну олімпійського класу, чотирьох скверів з різноманітними напрямками відпочинку, культових споруд.

Оновлення генерального плану на цифровій векторній основі дозволить визначити межі землекористувань, зони житлової, суспільної, промислової забудови, територій, що особливо охороняються, зони різної містобудівної цінності, розвиток інженерно-транспортної інфраструктури, впорядкування територій, збереження історико-культурної спадщини.

Розроблення історико-архітектурного опорного плану міста визначить межі та режими використання історичних ареалів міста, що дозволить зберегти об'єкти нерухомої культурної спадщини та обмежити господарську діяльність в історичних ареалах.

Коригування містобудівної документації буде здійснюватись у зв'язку зі змінами будівельних норм.

**Надання адміністративних послуг.** У м.Краматорськ створено та забезпечено функціонування міського центру надання адміністративних послуг (далі Центр). Робота Центру розпочата з 01 січня 2014 року.

На початок функціонування Центру громадяни та суб'єкти господарювання мали можливість отримати 29 видів адміністративних послуг. Протягом 8 років перелік послуг, які можуть надаватись через Центр, було збільшено до 140, з яких 62 – послуги виконавчих органів міської ради, 45 - територіальних органів ЦОВВ та 33 – Донецької обласної держадміністрації.

Протягом 2021 року кількість видів послуг, які отримують не тільки мешканці міста Краматорська а й суб'єкти звернення з усієї Донецької області збільшено з 26 до 42 видів, по 8 послугам впроваджено порядок отримання результатів адмінпослуг шляхом попереднього онлайн замовлення з усіх регіонів України. Збільшився відсоток отримання послуг з використанням поштового та електронного зв'язку. Відзначається збільшення кількості звернень щодо отримання у Центрі адмінпослуг дозвільного характеру, що свідчить про спрощення порядку надання цих послуг суб'єктам господарської діяльності.

Показники	2017	2018	2019	2020	перше півріччя 2021
Кількість видів адміністративних послуг, які надаються через ЦНАП	64	80	82	112	140
Кількість послуг, наданих через ЦНАП, у т.ч.	10783	13102	14005	13984	6907
- дозвільного характеру	1226	1537	1624	1274	1143
- зареєстровано відмов від суб'єктів надання адмінпослуг	1279	1067	1067	898	358

Також слід відзначити, що протягом першого півріччя 2021 року адміністраторами ЦНАПу надано суб'єктам звернення 6784 консультаційні послуги. Консультації надаються не лише при особистому зверненні громадян, а й за допомогою багатоканальної телефонної лінії. Отримати консультацію також можливо звернувшись засобами електронного зв'язку із зверненням на електронну пошту ЦНАПу.

На офіційному сайті Краматорської міської ради створено розділ «ЦНАП», де розміщується інформація про порядок надання адміністративних послуг, режим роботи Центру, графік прийому відвідувачів. Існує система прийому суб'єктів звернення, які зареєструвалися шляхом попереднього запису по телефону. Однією з переваг отримання адміністративних послуг через Центр є орієнтований на громадян режим роботи: понеділок, вівторок, середа, четвер, п'ятниця з 9-00 до 16-00, субота з 8-00 до 15-00, у вівторок з 17-00 до 20-00 здійснюється прийом суб'єктів звернення, які зареєструвалися шляхом попереднього запису, всі дні прийом ведеться без перерви на обід.


Одним із пріоритетних напрямків роботи Краматорської міської ради є реалізація інфраструктурних проектів, до числа яких належить проект «Розбудова центру надання адміністративних послуг у м.Краматорськ шляхом оснащення та придбання обладнання». Проект фінансувався у 2017 – 2018 роках за рахунок коштів місцевого бюджету та Державного

фонду регіонального розвитку. В рамках реалізації цього проєкту придбано 20 одиниць комплектів (робоче місце співробітника Центру, комп'ютер в зборі з МФУ, програмне забезпечення) та серверне обладнання інформаційно-телекомунікаційної мережі, у 2018 році придбано систему управління чергою («Електронна черга»), систему електронного документообігу та меблі для облаштування приміщення Центру.

В рамках реалізації проєкту «Будівництво адміністративної будівлі Центру надання адміністративних послуг» протягом 2019 – 2021 років здійснювалося будівництво в центральній частині міста нової сучасної 3-поверхової будівлі з цокольним поверхом, загальною площею 3040,0 м<sup>2</sup>, що дозволить створити єдине місце прийому, реєстрації та видачі необхідних документів громадянам та юридичним особам при наданні всіх адміністративних послуг, а також можливість одночасно отримувати декілька взаємопов'язаних державних та муніципальних послуг і максимально наблизити адмінпослуги до громадян. Актуальність проєкту обумовлена необхідністю створення зручних і доступних умов для забезпечення ефективного надання адміністративних послуг.

**Заходи, пов'язані з наслідками проведення ООС, АТО на території міста. Підтримка внутрішньо переміщених осіб.** Згідно із постановою Кабінету Міністрів України № 509 "Про облік внутрішньо переміщених осіб, переміщених з тимчасово окупованої території України і районів проведення антитерористичної операції" на 01.09.2021 на обліку в єдиній Web-орієнтованій інформаційній технології формування Сегменту «Облік ВПО» як внутрішньо переміщені особи міста Краматорська перебуває 49269 особи.

*Динаміка чисельності внутрішньо переміщених осіб,*  
*осіб*



Адресну допомогу, яка призначається згідно із постановою Кабінету Міністрів України № 505 "Про надання щомісячної адресної допомоги внутрішньо переміщеним особам для покриття витрат на проживання, в тому числі на оплату житлово-комунальних послуг", одержують 5837 сімей. Витрати державного бюджету на виплату з початку року склали 66428,1 тис.грн.

З метою забезпечення соціальної, правової, матеріальної підтримки внутрішньо переміщених осіб в місті діє Програма соціального захисту та підтримки внутрішньо переміщених осіб на 2021-2023 роки, затверджена рішенням Краматорської міської ради від 27.01.2021 № 4/VIII-157.

**Охорона навколишнього природного середовища.** Протягом останніх років здійснювались заходи в сфері охорони навколишнього природного середовища, серед яких:

- в частині охорони атмосферного повітря промисловими підприємствами міста здійснювались заходи зі зниження навантаження на атмосферне повітря, що дозволяло зменшувати викиди забруднюючих речовин на території міста в середньому на 100 тис. т/рік. Міською радою забезпечується функціонування державної системи моніторингу навколишнього природного середовища, систематично проводиться контроль за забрудненням атмосферного повітря;

- в частині охорони і раціонального використання водних ресурсів, оновлювалось насосне і технологічне обладнання КВП «Краматорський водоканал» в результаті чого забезпечувалась безаварійна робота очисних споруд, стабільне відведення рідких відходів та виключено забруднення ґрунту стічними водами;

- для охорони і раціонального використання природних рослинних ресурсів, ресурсів тваринного світу та збереження природно-заповідного фонду розпочато виконання заходів з інвентаризації зелених насаджень, виконано інвентаризацію «першої зеленої зони» на центральних вулицях міста. На землях Краматорської міської ради створено 5 нових ландшафтних заказників місцевого значення, загальна площа території заповідання яких складає 330,2 га;

- для реалізації заходів щодо раціонального використання і зберігання побутових відходів, щорічно проводилось оновлення парку сміттевозів та контейнерів для збирання твердих побутових відходів, в тому числі і контейнерів для роздільного збирання (сухої фракції). Придбана та введена в експлуатацію мобільна сортувальна лінія, що дозволяє відсортовувати роздільно зібрані ресурсоцінні відходи. В 2019 році припинена експлуатація «Міського полігону ТПВ» та розпочато розміщення утворених у місті відходів на «Регіональному полігоні ТПВ», побудованому та обладнаному згідно діючих ДБН;

- забезпечувалась організація і здійснення робіт з екологічної освіти, проведення заходів із пропаганди охорони навколишнього природного середовища в освітніх закладах, та розміщення інформації на біл-бордах міста.

За рахунок фінансування з міського та обласного бюджетів здійснювались природоохоронні заходи, направлені на покращення екологічного стану у м.Краматорськ:

- озеленення міста, а саме: реконструкція парку культури та відпочинку «Сад Бернацького»;

- озеленення міста, а саме: реконструкція парку культури та відпочинку «Парк Пушкіна»;

- укріплення берегів та розчистка русел р.2-га Біленька в м.Краматорськ (в районі «Саду Бернацького»);

- укріплення берегів та розчистка русел р.Казенний Торець в межах м.Краматорськ (в районі «Саду Бернацького»);

- створення зелених насаджень та улаштування системи догляду за ними на території західної частини парку культури та відпочинку «Сад Бернацького» в м.Краматорськ, вул.Конрада Гампера, 2П.

**Ефективність енергоспоживання.** В період з 2017 по 2021 рік підприємствами та бюджетними установами міста впроваджено енергозберігаючі заходи та технології, які забезпечили скорочення рівня споживання паливно-енергетичних ресурсів:

Природний газ – 212,0 тис.м<sup>3</sup>;

Електрична енергія – 1518,4 тис.кВт;

Теплова енергія – 1,047 тис.Гкал;

Вугілля – 0,376 тис.т;

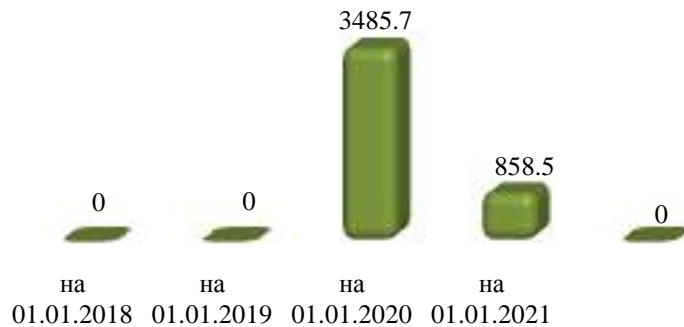
Вартість зекономлених ПЕР – 7330,46 тис.грн.

Показник	2017	2018	2019	2020	2020 (очікув.)
Вартість зекономлених паливно-енергетичних ресурсів, тис.грн.	768,73	2032,85	1148,52	659,86	568,62

**Заробітна плата та стан її виплати.** З метою скорочення заборгованості з виплати заробітної плати та недопущення її виникнення в подальшому проводиться постійний щомісячний оперативний моніторинг стану виплати заробітної плати в місті.

В місті продовжує роботу тимчасова міська комісія з питань погашення заборгованості із заробітної плати (грошового забезпечення), пенсій, стипендій та інших соціальних виплат.

**Заборгованість з виплати заробітної плати,  
тис. грн**



З початку року відбулось 8 засідань Міської комісії (з них 5 онлайн засідань проведені на комунікаційній платформі Zoom), на які запрошено 314 суб'єктів господарювання, які мають як заборгованість по заробітній платі так і заборгованість перед бюджетом Пенсійного фонду України або податковий борг. Заслухана доповідь 150 суб'єктів господарювання.

Внаслідок вжитих комплексних попереджувальних заходів заборгованість по заробітній платі станом на 01.10.2021 відсутня.

З метою захисту прав громадян та проведення заходів із детінізації заробітної плати у м. Краматорську, працює робоча група з питань легалізації виплати заробітної плати та зайнятості населення.

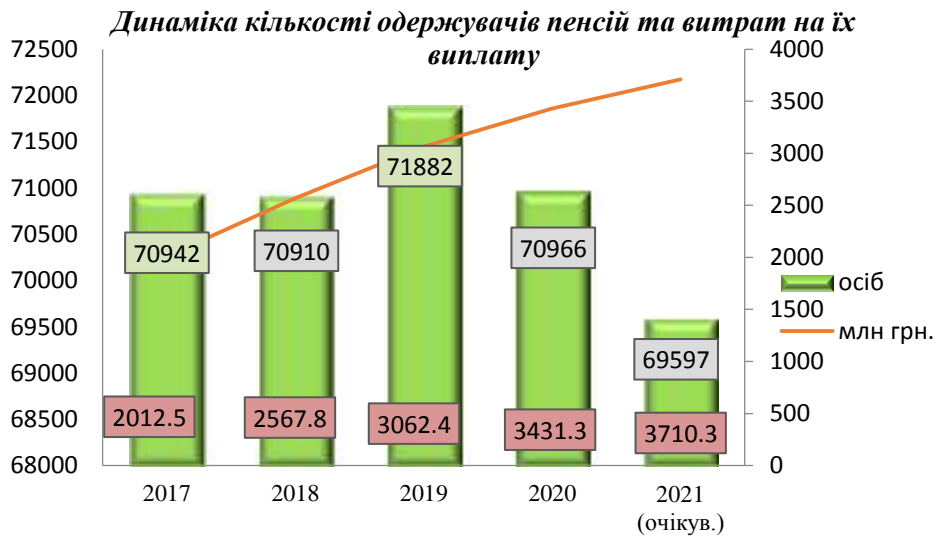
З початку 2021 року було проведено 5 засідань робочої групи з питань легалізації виплати заробітної плати та зайнятості населення та 3 засідання робочої групи з питань легалізації виплати заробітної плати, зайнятості населення та заборгованості по сплаті платежів до бюджету. Для проведення засідань було запрошено 128 суб'єктів господарювання.

З метою впорядкування підприємницької діяльності на території Краматорської територіальної громади та моніторингу стану додержання законодавства про працю в частині легалізації виплати заробітної плати та зайнятості населення направлено запити 482 суб'єктам господарювання.

Згідно до ст.24 КЗПП України та Порядку подання до органів ДПС повідомлення про прийняття на роботу оформлено працевлаштування 105 найманих працівників.

Встановлено заключення 833 трудових договорів з найманими працівниками у тимчасових спорудах та з найманими працівниками, зайнятими у галузі ресторанного господарства та надання послуг мобільного харчування на території м. Краматорська.

**Пенсійне забезпечення.** Очікувана кількість одержувачів пенсій на кінець 2021 року складе 69597 осіб, що на 1,9 % менше, ніж у 2020 році.



Середньомісячний розмір виплат на 1 пенсіонера у 2021 році очікується на рівні 4442,64 грн., що на 10,3 % більше, ніж у 2020 році.



\* \* \*

Аналіз основних показників та тенденцій соціально-економічного розвитку громади є основою для визначення пріоритетів, цілей, проектів і заходів, які будуть спрямовані на вирішення проблемних питань в 2022 році.



## 1.2. Актуальні проблеми розвитку громади

Проблемне питання	Обґрунтування необхідності вирішення питання	Шляхи вирішення
<p>1. Відсутність сталого розвитку промисловості та підприємництва</p>	<p>Відсутність сталого розвитку промисловості:</p> <ul style="list-style-type: none"> <li>- в структурі промисловості міста понад 70% припадає на дві галузі (<i>економіка міста є чутливою до дій та платоспроможності підприємств машинобудівного комплексу;</i></li> <li><i>домінування працевлаштування в 1-2 галузях);</i></li> <li>- скорочення традиційних ринків збуту великих підприємств (на які була орієнтована їх економіка та ринок праці);</li> <li>- великі підприємства не модернізували виробництво.</li> </ul> <p>Як наслідок, в 2020 році припинили діяльність 2 промислові підприємства основного кола;</p> <p>зменшення темпів росту обсягів реалізації промислової продукції <i>(зокрема, у 2020 році – на 23% у порівнянні з попереднім роком);</i></p> <p>стала тенденція скорочення середньооблікової чисельності штатних працівників <i>(за 2020 рік – на 14%);</i></p> <p>зменшення питомої ваги надходжень до місцевого бюджету податку з доходів фізичних осіб від промислових підприємств <i>(на 6,3 процентних пунктів в 2020 році).</i></p> <p>Нерівномірність розвитку МСБ за галузевою ознакою <i>(у структурі малого бізнесу за видами економічної діяльності, як і раніше, превалюють сфери діяльності невиробничого характеру, за обсягами реалізації переважає торгівля, яка складає більше 50%).</i></p> <p>Відсутність сталого розвитку підприємництва та інвестицій <i>(через ризик нової ескалації збройних дій у</i></p>	<ol style="list-style-type: none"> <li>1. Подальший розвиток малого бізнесу, що сприятиме поглибленню диференціації надходжень до бюджету міста.</li> <li>2. Надання фінансової підтримки суб'єктам малого підприємництва на реалізацію проектів.</li> <li>3. Отримання нових професій внутрішньо переміщеними особами шляхом проходження професійної підготовки, перепідготовки та підвищення кваліфікації, розвиток нетрадиційних гнучких форм навчання.</li> </ol> <p>3. Навчання, розвиток підприємницьких навичок, сприяння участі в грантових програмах та програмах обміну міжнародним досвідом.</p>

	<p><i>регіон не приходять приватні (в т.ч. іноземні) інвестиції, українські банки відмовляються брати під заставу активи та надавати кредити на цих територіях, як це роблять в інших регіонах країни; відсутність дієвого підходу щодо підтримки та розвитку бізнесу;</i></p> <p><i>встановлення карантину та запровадження посиленних протиепідемічних заходів у зв'язку із значним поширенням гострої респіраторної хвороби COVID-19).</i></p> <p><i>Втрати трудового та інтелектуального потенціалу внаслідок трудової і освітньої міграції.</i></p> <p><i>Нестача кваліфікованих кадрів (внаслідок негативних демографічних тенденцій та від'їзду осіб працездатного віку до інших областей України та інших країн відбувається зменшення пропозиції робочої сили, значна частина шукачів роботи, переміщених з зони проведення АТО, мають професії і спеціальності, що не користуються попитом на підприємствах Краматорська (професії хімічної, гірничої промисловості тощо).</i></p>	
<p>2. Низька інституційна спроможність з надання якісних публічних послуг та соціальних послуг населенню, у тому числі вразливим категоріям та внутрішньо переміщеним особам.</p>	<p>На кінець 2021 року кількість зареєстрованих внутрішньо переміщених осіб очікується на рівні 49 250, з них:</p> <p>дітей – 7 350;</p> <p>інвалідів - 870;</p> <p>пенсіонерів – 26 918;</p> <p>працездатних осіб – 14 112.</p> <p>В зв'язку з переміщенням ВПО істотно збільшилось</p>	<p>Подальша реалізація проєктів з відновлення та розвитку інфраструктури за рахунок бюджетних та позабюджетних коштів (подальша співпраця з МФО в частині залучення грантів або пільгових кредитів на інфраструктурні проєкти):</p> <p>Здійснення капітальних комплексних ремонтів (в т. ч. термомодернізація) будівель соціальної інфраструктури та її розвиток, зокрема, капітальний ремонт будівель закладів освіти (ЗОШ та ДНЗ),</p>

	<p>навантаження на медичні, освітні, спортивні та культурні заклади міста, а також установи, які забезпечують надання соціальних послуг населенню.</p> <p>Оновлення і модернізація інфраструктури відбувається низькими темпами на тлі її зношеності.</p> <p>Застаріла та зношена матеріальнотехнічна база закладів міста, низька енергоефективність приміщень.</p> <p>Недостатня забезпеченість лікувально-профілактичних закладів медичними кадрами, медикаментами та сучасним медичним обладнанням.</p>	<p>подальша розбудова та розвиток мережі закладів освіти (підготовка до відкриття 2 нових дитячих садків, оснащення інклюзивних класів та груп),</p> <p>капітальний ремонт будівель закладів охорони здоров'я (Дитячого територіального медичного об'єднання; міської лікарні №2, міської лікарні №3),</p> <p>будівництво 2 нових амбулаторій,</p> <p>закупівля необхідного медичного обладнання для 8 закладів охорони здоров'я міського підпорядкування, в т. ч. впровадження електронного документообігу в п'яти закладах,</p> <p>придбання житла для дітей-сиріт та дітей, позбавлених батьківського піклування, осіб з їх числа,</p> <p>надання підтримки для облаштування дитячого будинку сімейного типу,</p> <p>реконструкція палацу культури «Будівельник», Центру культури та дозвілля ім. Леоніда Бикова,</p> <p>будівництво фізкультурно-оздоровчого комплексу з басейнами,</p> <p>створення сприятливих умов для безперешкодного доступу людей з обмеженими фізичними можливостями-обладнання об'єктів інфраструктури пандусами та інш. елементами доступності.</p> <p>Будівництво житлового багатоквартирного будинку.</p>
--	--	--

# Мета, завдання програми економічного і соціального розвитку Краматорської територіальної громади на 2022 рік

**Головна мета Програми** – забезпечення сталого розвитку громади шляхом створення умов для ефективного використання її ресурсного та виробничого потенціалу, підвищення зайнятості, розвитку сфери послуг та підвищенню якості життя громадян у розрізі освіти, охорони здоров'я, стану навколишнього природного середовища, безпеки, культури та соціального забезпечення.

## Головними пріоритетами розвитку громади у 2022 році є:

### 1. Становлення конкурентоспроможної економіки:

модернізація промислового комплексу, підвищення конкурентоспроможності місцевої продукції; створення ефективної системи підтримки та надання послуг для бізнесу, стимулювання створення нових робочих місць; формування іміджу та громадське визнання ролі сумлінних платників податків у розвитку громади; розбудова інноваційної мультифункціональної платформи, сприяння розвитку ком'юніті інноваторів, ІТ та креативного підприємництва; створення позитивного для інвесторів іміджу громади; продовження робіт з відновлення та розвитку міської інфраструктури.

### 2. Якість життя та людський розвиток:

розвиток наукового та освітнього потенціалу; підвищення якості і доступності дошкільної та середньої освіти з урахуванням сучасних потреб; створення умов для самореалізації молоді; підвищення якості та доступності медичних послуг; розвиток та забезпечення спроможності мережі закладів охорони здоров'я; впровадження заходів, спрямованих на обмеження поширення інфекційних захворювань (у тому числі COVID-19); модернізація культурної та розбудова дозвілєвої інфраструктури з урахуванням вимог інклюзивності; створення умов для розвитку спорту, забезпечення доступності для кожного мешканця до розгалуженої мережі спортивної інфраструктури високого рівня; формування та використання туристичного потенціалу громади (спортивного, активного, культурно-пізнавального, велотуризму тощо).

### 3. Ефективне управління та безпека в умовах зовнішніх і внутрішніх викликів:

запобігання виникненню надзвичайних ситуацій, підвищення ефективності реагування на них; розвиток інфраструктури надання адміністративних послуг; розвиток системи соціального захисту населення, наближення її послуг до громадян; цифровізація – розвиток якісних та доступних електронних сервісів; стале забезпечення населення якісною питною водою; просування “зелених” видів громадського транспорту; поліпшення житлових умов населення, в першу чергу найбільш вразливих верств (внутрішньо переміщених осіб, дітей-сиріт і дітей, позбавлених батьківського піклування, багатодітних сімей); забезпечення поживлення житлового будівництва; впровадження ефективних механізмів іпотечного кредитування для купівлі житла; розвиток просторового планування - розроблення містобудівної документації, документації із землеустрою.

### 4. Екологічна безпека та збалансоване природокористування:

впровадження природоохоронних заходів, підвищення екологічної свідомості населення; впровадження енергозберігаючих заходів у всіх галузях виробництва, соціальної сфери та житловому секторі; запровадження та забезпечення постійного вдосконалення системи енергетичного менеджменту на муніципальному рівні.

### 3. Заходи економічного і соціального розвитку у 2022 році

№ і назва завдання Стратегії розвитку Донецької області на період до 2027 року	№ з/п	Зміст заходу	Термін виконання	Виконавець	Витрати на реалізацію, тис.грн.						Очікуваний результат		
					Всього	у тому числі за рахунок коштів:					найменування показника	значення показника	
						Державного бюджету	місцевого бюджету		підприємств	інших джерел			
1	2	3	4	5	6	7	8	9			10	11	12
<b>Ціль 1. Оновлена, конкурентоспроможна економіка</b>													
<b>3.1. Промисловий комплекс</b>													
Інші завдання. Розвиток промислового комплексу	1.	Створення нового вертикального стенду сушки ковшів (СПЦ)	2022	ПрАТ «НКМЗ»	7367,0					7367,0		Підвищення конкурентоздатності та якості продукції	
	2.	Придбання 4-х верстатів та проведення модернізації металорізального обладнання	2022	ПрАТ «НКМЗ»	184979,0					184979,0		Підвищення якості продукції та продуктивності праці, зниження споживання енергоресурсів	
	3.	Реконструкція ЕСПЦ	2022	ПАТ «ЕМСС»	100000,0					100000,0		Придбання вальцешліфувального обладнання, ІТП-25	
	4.	Модернізація	2022	ПАТ	200000,0					200000,0		Модерніза-	

1	2	3	4	5	6	7	8	9	10	11	12	13
		металообробних верстатів в механічних цехах		«ЕМСС»							ція верстатів	
	5.	Встановлення індивідуального гвинтового компресору для верстату TOS KURIM	2022	ПрАТ «КЗВВ»	40,9				40,9		Економія електроенергії, кВт на рік	31329
	6.	Встановлення лінії для виготовлення двотаврових балок	2022	ПрАТ «КЗВВ»	11100,0				11100,0		Розширення номенклатури продукції, що випускається. Виготовлення металоконструкцій	До 600 тн на місяць
<b>Всього по промисловому комплексу: 6 заходів</b>					<b>503486,9</b>				<b>503486,9</b>			
<b>3.2. Агропромисловий комплекс</b>												
1.2.3. Підтримка галузей з економічним та інноваційним потенціалом для розвитку	1.	Модернізація системи охолодження холодної аміачної установки, придбання промислового кондиціонера	2022	Сільгосп-підприємства всіх форм власності	1000,0				1000,0		Кількість, одиниць	1
	2.	Придбання складної сільсь-	2022	Сільгосп-підприємств	8000,0				8000,0		Кількість, одиниць	2

1	2	3	4	5	6	7	8	9	10	11	12	13
		когосподарської техніки вітчизняного та іноземного виробництва		ва всіх форм власності								
	3.	Реконструкція систем краплинного зрошення	2022	Сільгосп-підприємства всіх форм власності	300,0				300,0		Площа, га	10
	4.	Впровадження інтенсивних технологій вирощування зернових, технічних та зернобобових культур	2022	Сільгосп-підприємства всіх форм власності	6100,0				6100,0		Площа, тис.га	5,1
	5.	Поліпшити годівлю корів за рахунок покращення якості кормів	2022	Сільгосп-підприємства всіх форм власності	3500,0				3500,0		Покращення конверсії корму, стійкість до інфекційних хвороб, при цьому - підвищення імунітету, збереженість поголів'я та репродуктивних функцій, поліпшення якості м'яса та нижчі затрати корму на одиницю продукції	

1	2	3	4	5	6	7	8	9	10	11	12	13
Інші завдання. Сприяти виходу підприємств регіону на ринки Європейського Союзу, Азії та інші міжнародні ринки (у т.ч. сертифікації продукції, запровадженню стандартів, поширенню та обміну інформацією)	6.	Підтвердження якості та безпеки виробленої продукції – впровадження на підприємствах харчової та переробної промисловості міста системи контролю безпеки харчових продуктів України (НАССР)	2022	Харчові підприємства міста	50,0				50,0		Кількість, одиниць	5
<b>Всього по агропромислому комплексу: 6 заходів</b>					<b>18950,0</b>				<b>18950,0</b>			
<b>3.3. Розвиток земельних відносин</b>												
3.4.3. Розвиток системи просторового планування з використанням	1.	Встановлення меж об'єднаної територіальної громади.	2022	Управління земельних відносин, СГД - виконавці робіт із землеустрою	95,3			95,3			Прийняття рішення «Про встановлення меж об'єднаної територіальної громади»	1



1	2	3	4	5	6	7	8	9	10	11	12	13
електронних ресурсів.												
	2.	Проведення нормативної грошової оцінки земель об'єднаної територіальної громади	2022	Управління земельних відносин, СГД - виконавці робіт із землеустрою	95,4			95,4			Прийняття рішення «Про затвердження нормативної грошової оцінки земель об'єднаної територіальної громади»	1
	3.	Розробка проєктів землеустрою щодо відведення земельних ділянок під водними об'єктами та оформлення паспортів на водні об'єкти	2022	Управління земельних відносин, СГД - виконавці робіт із землеустрою	600,0			600,0			Використання землі за цільовим призначенням	5
	4.	Підготовка лотів до земельних торгів у формі аукціону земель комунальної власності	2022	Управління земельних відносин, СГД - виконавці робіт із землеустрою	300,0			300,0			Проведення земельних аукціонів, збільшення надходжень до місцевого бюджету	15

1	2	3	4	5	6	7	8	9	10	11	12	13
	5.	Виготовлення документації із землеустрою для надання земельних ділянок учасникам АТО та сім'ям загиблих учасників АТО	2022	Управління земельних відносин, СГД - виконавці робіт із землеустрою	50,0					50,0	Виконання вимог діючого законодавства щодо соціального захисту	10 (за наявності вільних ділянок)
	6.	Проведення інвентаризації земель під окремими об'єктами	2022	Управління земельних відносин, СГД-виконавці робіт із землеустрою	148,0			48,0		100,0	Формування та визначення меж земельних ділянок	24
	7.	Проведення інвентаризації під польовими дорогами з формуванням земельних ділянок	2022	Управління земельних відносин, СГД-виконавці робіт із землеустрою	500,0			500,0			Формування та визначення меж земельних ділянок	
	8.	Проведення експертної грошової оцінки земельних ділянок комунальної власності	2022	Управління земельних відносин, СГД - виконавці робіт із землеустрою	50,0			50,0			Проведення експертної оцінки	15 земельних ділянок

1	2	3	4	5	6	7	8	9	10	11	12	13
				ю								
	9.	Здійснення заходів з контролю за використанням та охороною земель	2022	Управління земельних відносин, СГД - виконавці робіт із землеустрою	25,0			25,0			Винос меж земельних ділянок в натуру (на місцевість)	
	10.	Подання позовів до суду з питань стягнення збитків, нанесених землекористувачами територіальній громаді, та безпідставно збережених коштів	2022	Управління земельних відносин, СГД - виконавці робіт із землеустрою	150,0			150,0			Кількість позовів до суду	11
<b>Всього по розвитку земельних відносин: 10 заходів</b>					<b>2013,7</b>			<b>1863,7</b>		<b>150,0</b>		
<b>3.4. Розвиток зовнішньоекономічної діяльності, міжнародної і міжрегіональної співпраці</b>												
1.2.2. Формування позитивного іміджу регіону	1.	Участь міста у семінарах, тренінгах, зустрічах у ділових колах, виставках, ярмарках, конкурсах,	2022	Структурні підрозділи Краматорської міської ради							Підвищення іміджу громади, стимулювання ділової активності, створення сприятливих	

1	2	3	4	5	6	7	8	9	10	11	12	13
		форумах, конгресах, конференціях									умов для просування на перспективні і ринки продукції місцевого виробництва , формування позитивного інвестиційно го клімату громади	
	2.	Участь представників органів місцевого самоврядування у міжнародних та міжрегіональних навчальних поїздках з метою отримання досвіду	2022	Структурні підрозділи Краматорс ької міської ради							Підвищення кваліфікації представник ів органів місцевого самоврядува ння	
	3.	Укладання угод, меморандумів тощо, міжрегіональног о та міжнародного	2022	Структурні підрозділи Краматорс ької міської ради							Залучення додаткових інвестицій в економіку громади	

1	2	3	4	5	6	7	8	9	10	11	12	13
		характеру країн-членами Євросоюзу та іншими іноземними країнами	3									
<b>Всього по розвитку зовнішньоекономічної діяльності, міжнародної і міжрегіональної співпраці: 3 заходи</b>												
<b>3.5. Інвестиційна діяльність</b>												
1.2.2. Формування позитивного іміджу регіону	1.	Залучення та участь в проєктах міжнародної технічної допомоги.	та в постійно	Відділ інвестиційної діяльності та міжнародного співробітництва управління економічного розвитку							Залучення додаткових інвестицій в економіку громади	
	2.	Оновлення кредитного рейтингу та рейтингу інвестиційної привабливості Краматорської територіальної громади	та 2022	Відділ інвестиційної діяльності та міжнародного співробітництва управління	100,0				100,0		Оновлення кредитного рейтингу та рейтингу інвестиційної привабливості	

1	2	3	4	5	6	7	8	9	10	11	12	13
				економічно го розвитку								
	3.	Створення та оновлення бази даних міських інвестиційних проєктів та пропозицій	постійно	Відділ інвестиційної діяльності та міжнародного співробітництва управління економічного розвитку, структурні підрозділи Краматорської міської ради.							Інтенсифікація інвестиційної діяльності	
1.2.1. Розвиток та ефективне використання науково-інноваційного потенціалу	4.	Моніторинг пропозицій та конкурсів проєктів, спрямованих на місцевий економічний розвиток, сприяння участі у конкурсах інвестиційних проєктів	постійно	Відділ інвестиційної діяльності та міжнародного співробітництва управління економічного розвитку							Залучення додаткових інвестицій в економіку громади	

1	2	3	4	5	6	7	8	9	10	11	12	13
				розвитку, структурні підрозділи Краматорської міської ради.								
<b>Всього по інвестиційній діяльності та розвитку інфраструктури: 4 заходи</b>					<b>100,0</b>			<b>100,0</b>				
<b>3.6. Розвиток інформаційного простору. Забезпечення доступу до неупереджених джерел інформації. Зв'язки з громадськістю</b>												
Інші завдання. Забезпечення реалізації державної політики в інформаційній сфері.	1.	Сприяння широкому висвітленню засобами масової інформації міста, області та країни ходу впровадження реформ, ініційованих Президентом України, Кабінетом міністрів України, місцевою владою, які спрямовані на поліпшення соціально-	Протягом року	Відділ прес-служби управління з питань інформаційної політики та взаємодії зі ЗМІ							офіційний сайт Краматорської міської ради друковані ЗМІ інтернет-видання міське та загальнонаціональне радіо телеканали	щоденно 20 30 4 4

1	2	3	4	5	6	7	8	9	10	11	12	13
		економічної ситуації в країні, регіоні										
Інші завдання. Організація взаємодії Краматорської міської ради з засобами масової інформації та громадськістю з метою висвітлення діяльності Краматорської міської ради, її виконавчого комітету та міського голови.	2.	Висвітлення інформації про виконання заходів Програми економічного і соціального розвитку міста Краматорська на 2022 рік, спрямованих на розвиток гуманітарної сфери міста, поліпшення соціального захисту населення та модернізацію інфраструктури Краматорська	Протягом року	Відділ прес-служби управління з питань інформаційної політики та взаємодії зі ЗМІ							офіційний сайт Краматорської міської ради  друковані ЗМІ  інтернет-видання  міське та загальнонаціональне радіо  телеканали	щоденно  52  300  12  50
Ціль 2. Якість життя та людський розвиток	1.	Проведення публічних консультацій з громадськістю	2022	структурні підрозділи міської ради	-	-	-	-	-	-	консультації	20
	2.	Проведення засідань консультативно-	2022	структурні підрозділи міської	-	-	-	-	-	-	засідання	за потреби



1	2	3	4	5	6	7	8	9	10	11	12	13
		дорадчих органів		ради								
	3.	Проведення засідань Громадської ради	2022	Громадська рада	-	-	-	-	-	-	засідання	6
<b>Всього по розвитку інформаційного простору. Забезпечення доступу до неупереджених джерел інформації. Зв'язки з громадськістю: 5 заходів</b>												
<b>3.7. Розвиток підприємницького середовища</b>												
1.1.3. Розвиток малого та середнього підприємництва, як драйверу структурних перетворень	1.	Підтримка в актуальному стані розділів: «Розвиток підприємництва», «Регуляторна політика», «Трудові відносини». «Податки» на офіційному сайті Краматорської міської ради	2022	Структурні підрозділи міської ради							кількість публікацій	350
1.1.3. Розвиток малого та середнього підприємництва, як драйверу структурних	2.	Співпраця з міжнародними організаціями, грантовими установами та фондами з питань надання фінансових	2022	Відділ інвестиційної діяльності та міжнародного співробітн							- кількість організацій, установ та фондів; - кількість суб'єктів малого і середнього	5  20

1	2	3	4	5	6	7	8	9	10	11	12	13
перетворень		ресурсів суб'єктам малого середнього підприємництва		ицтва управління економічного розвитку							підприємництва, які отримали фінансову допомогу	
1.1.3. Розвиток малого та середнього підприємництва, як драйверу структурних перетворень	3.	Передача міжбюджетних трансфертів на суми співфінансування заходів щодо фінансової підтримки суб'єктів малого підприємництва на реалізацію проєктів	2022	Фінансове управління, відділ споживчого ринку, підприємництва та регуляторної політики	3000,0			3000,0			кількість переможців	20
1.1.3. Розвиток малого та середнього підприємництва, як драйверу структурних перетворень	4.	Створення суб'єктами господарювання нових робочих місць за пріоритетними для міста напрямками розвитку підприємницької діяльності для працевлаштування безробітних (за умови виділення коштів Фонду	2022	Краматорський міський центр зайнятості						Фонд загальнообов'язкового державного соціального страхування на випадок безробіття	нові робочі місця	115

1	2	3	4	5	6	7	8	9	10	11	12	13
		загальнообов'язкового державного соціального страхування на випадок безробіття)										
1.1.3. Розвиток малого та середнього підприємництва, як драйверу структурних перетворень	5.	Виплата одноразової допомоги по безробіттю для організації підприємницької діяльності (за умови виділення коштів Фонду загальнообов'язкового державного соціального страхування на випадок безробіття)	2022	Краматорський міський центр зайнятості						Фонд загальнообов'язкового державного соціального страхування на випадок безробіття	кількість осіб	15
1.1.3. Розвиток малого та середнього підприємництва, як драйверу структурних перетворень	6.	Популяризація підприємництва із залученням представників малого і середнього підприємництва, зокрема шляхом демонстрації успішних	2022	Відділ споживчого ринку, підприємництва та регуляторної політики, Краматорський							кількість презентацій; кількість тренінгів, семінарів, курсів	10  15

1	2	3	4	5	6	7	8	9	10	11	12	13
		бізнес- проектів		міський центр зайнятості, суб'єкти господарювання								
1.1.3. Розвиток малого та середнього підприємництва, як драйверу структурних перетворень	7.	Проведення міських ярмарок та виставок-продажів товарів власного виробництва	2022	Управління з гуманітарних питань, відділ споживчого ринку, підприємництва та регуляторної політики, суб'єкти господарювання	100,0			100,0			кількість ярмарок та міні ярмарок кількість виставок-продажів додатковий товарообіг	64  142  9,7 млн грн.

1	2	3	4	5	6	7	8	9	10	11	12	13
1.1.3. Розвиток малого та середнього підприємниц тва, як драйверу структурних перетворень	8.	Проведення щорічного міського рейтингу платників податків Краматорської територіальної громади «Сплачені податки успішна громада»	2022	Фінансове управління, управління економічно го розвитку							Кількість заходів	1
<b>Всього по розвитку підприємницького середовища: 8 заходів</b>					<b>3100,0</b>			<b>3100,0</b>		<b>Фонд загальнообов'язкового державного соціального страхування на випадок безробіття</b>		
<b>3.8. Ринок праці. Зайнятість населення</b>												
1.1.1. Зменшення диспропорцій між попитом та пропозицією робочої сили	1	Працевлаштування осіб, що перебували на обліку, у т.ч. безробітних	2022	Підприємства, організації, установи, центр зайнятості							Чисельність, осіб	2900

1	2	3	4	5	6	7	8	9	10	11	12	13
1.1.1. Зменшення диспропорцій між попитом та пропозицією робочої сили	2	Забезпечення тимчасової зайнятості безробітних громадян шляхом організації громадських та інших робіт тимчасового характеру	2022	Підприємства, організації, установи, центр зайнятості	750,0			250,0	250,0	250,0	Чисельність безробітних, осіб	966
1.1.1. Зменшення диспропорцій між попитом та пропозицією робочої сили	3	Забезпечення професійної підготовки, перепідготовки та підвищення кваліфікації безробітних громадян за професіями, що користуються попитом на ринку праці	2022	Центр зайнятості, навчальні заклади							Чисельність безробітних, осіб	910
1.1.1. Зменшення диспропорцій між попитом та пропозицією робочої сили	4	Працевлаштування безробітних осіб, за яких здійснюється компенсація витрат роботодавця у розмірі єдиного внеску на загальнообов'язк	2022	Центр зайнятості							Чисельність безробітних, осіб	98

1	2	3	4	5	6	7	8	9	10	11	12	13
		ове державне соціальне страхування										
1.1.1. Зменшення диспропорцій між попитом та пропозицією робочої сили	5	Видача ваучерів для підтримання конкурентоспроможності осіб на ринку праці	2022	Центр зайнятості							Кількість ваучерів	20
1.1.1. Зменшення диспропорцій між попитом та пропозицією робочої сили	6	Організація неформального навчання за робітничими професіями	2022	Центр зайнятості							Кількість осіб, які підтвердили результати неформального професійного навчання	1
1.1.1. Зменшення диспропорцій між попитом та пропозицією робочої сили	7	Забезпечення проведення профорієнтаційної роботи із застосуванням інноваційних форм, на основі соціального партнерства, з різними цільовими групами незайнятого населення	2022	Управління освіти, центр зайнятості							Чисельність осіб, охоплених профорієнтаційними послугами зареєстрованих безробітних	5620

1	2	3	4	5	6	7	8	9	10	11	12	13
1.1.1. Зменшення диспропорцій між попитом та пропозицією робочої сили	8	Забезпечення комплексного підходу профорієнтації молоді, у тому числі учнівської та студентської шляхом розширення кола соціального партнерства (робота з молодіжними центрами, проведення бесід, семінарів, екскурсій на підприємства міста, інтерактивних заходів, днів кар'єри, у тому числі з використанням дистанційних форм)	2022	Центр зайнятості							Рівень охоплення осіб заходами	60%
1.1.3 Розвиток малого та середнього підприємництва, як драйверу	9	Забезпечення системної роботи щодо орієнтації безробітних громадян на розширення	2022	Центр зайнятості							Чисельність осіб, які започаткували власну справу за сприяння служби	25



1	2	3	4	5	6	7	8	9	10	11	12	13
структурних перетворень		бізнес-мислення, організації власної справи, залучення до участі у грантових програмах різної направленості									зайнятості	
<b>Всього по ринку праці та зайнятості населення: 9 заходів</b>					<b>750,0</b>			<b>250,0</b>	<b>250,0</b>	<b>250,0</b>		
<b>3.9. Розвиток ринку внутрішньої торгівлі та надання побутових послуг населенню.</b>												
1.1.3. Розвиток малого та середнього підприємництва, як драйверу структурних перетворень	1.	<b>Розвиток сфер торгівлі та надання побутових послуг населенню</b>	<b>2022</b>	<b>Суб'єкти господарювання</b>	<b>47914,0</b>				<b>47914,0</b>			
	1.1	Розширення (за рахунок нового будівництва, відновлення роботи законсервованих об'єктів, оренди приміщень, тощо) мережі об'єктів торгівлі та надання побутових послуг	2022	Суб'єкти господарювання	41286,0				41286,0			

1	2	3	4	5	6	7	8	9	10	11	12	13
					21386,0				21386,0		магазини	14 мага зині в, пло щею 1350 м <sup>2</sup> на 125 робо чих місц ь
					10438,0				10438,0		підприємст ва ресторан ного господарств ва	5 оди ниц ь на 196 поса дков их місц ь
					9462,0				9462,0		об'єкти побутового обслугову вання	12 оди ниц ь на 59 робо чих місц ь

1	2	3	4	5	6	7	8	9	10	11	12	13
	1.2	Підвищення ефективності роботи підприємств за рахунок реконструкції, модернізації, технічного переоснащення.	2022	Суб'єкти господарювання	5148,0				5148,0			
					1245,0				1245,0		магазини	4
					1067,0				1067,0		підприємства ресторанного господарства	3
					2836,0				2836,0		підприємства ресторанного господарства	16
	1.3	Удосконалення торговельного процесу за рахунок впровадження прогресивних форм торгівлі.	2022	Суб'єкти господарювання	360,0				360,0		підприємства торгівлі	15
	1.4	Розширення кількості видів існуючих та впровадження нових додаткових	2022	Суб'єкти господарювання	1075,0				1075,0		об'єкти побутового обслуговування	13

1	2	3	4	5	6	7	8	9	10	11	12	13
		побутових послуг.										
	1.5	Запровадження безготівкових розрахунків. Встановлення терміналів.	2022	Суб'єкти господарювання	45,0				45,0			
					25,2				25,2		магазини	14
					9,0				9,0		підприємства ресторанного господарства	5
					10,8				10,8		об'єкти побутового обслуговування	6
	<b>2.</b>	<b>Збільшення обсягів продажу товарів вітчизняних виробників</b>	<b>2022</b>	<b>Суб'єкти господарювання</b>	<b>1275,0</b>				<b>1275,0</b>			
	2.1	Відкриття відділів з продажу товарів українських виробників	2022	Суб'єкти господарювання	1275,0				1275,0		відділи	2
	2.2	Проведення ярмаркових заходів	2022	Суб'єкти господарювання							виставки-продажі	156
											ярмарки та міні-ярмарки	68

1	2	3	4	5	6	7	8	9	10	11	12	13
	<b>3.</b>	<b>Вдосконалення роботи ринків</b>	<b>2022</b>	<b>Ринки міста, суб'єкти господарювання</b>	<b>2138,2</b>				<b>2138,2</b>			
	3.1	Проведення реконструкції, модернізації, переоснащення матеріально-технічної бази ринків міста	2022	Ринки міста, суб'єкти господарювання	1735,0				1735,0		ринки	2
	3.2	Створення умов для продажу сільськогосподарської продукції її виробниками:	2022	Ринки міста, суб'єкти господарювання	403,2				403,2			
	3.2.1	Виділення торгових місць	2022	Ринки міста, суб'єкти господарювання	327,6				327,6		торгові місця на прилавках	65
75,6								75,6		торгові місця з автомашин	15	
	3.2.2	Надання пільг зі сплати за послуги ринків	2022	Ринки міста, суб'єкти господарювання							пільгові місця на прилавках	65
										пільгові місця з автомашин	15	
	<b>4.</b>	<b>Соціальний захист</b>	<b>2022</b>	<b>Суб'єкти господарювання</b>	<b>296,6</b>				<b>296,6</b>			

1	2	3	4	5	6	7	8	9	10	11	12	13
		<b>ветеранів війни та громадян інших пільгових категорій</b>		<b>вання</b>								
	4.1	Надання продовольчих наборів ветеранам та людям похилого віку	2022	Суб'єкти господарювання	80,0				80,0		продовольчі набори	400 особам на 80,0 тис. грн
	4.2	Проведення благодійних обідів для малозабезпечених громадян	2022	Суб'єкти господарювання	42,5				42,5		благодійні обіди	250 особам на 42,5 тис. грн
	4.3	Створення сприятливих умов для безперешкодного доступу людей з обмеженими фізичними можливостями. Обладнання пандусами.	2022	Суб'єкти господарювання	100,0				100,0			
					40,0				40,0		об'єкти торгівлі	2
					20,0				20,0		підприємства	1

1	2	3	4	5	6	7	8	9	10	11	12	13
											ресторанного господарства	
					40,0				40,0		об'єкти з надання побутових послуг	2
	4.4	Надання побутових послуг за пільговими цінами	2022	Суб'єкти господарювання	74,1				74,1		побутові послуги зі знижками від 10 до 40%	1280 особам на 74,1 тис. грн
	5.	<b>Підтримка та розвиток малого підприємництва</b>										
	5.1	Проведення семінарів, нарад, «круглих столів» з керівниками підприємств торгівлі та побутового обслуговування	2022	ТПП, відділ споживчого ринку, підприємництва та регуляторної політики							наради, семінари, круглі столи	
	5.2	Взяття участі у конкурсах, фестивалях, майстер-класах	2022	Суб'єкти господарювання							конкурси, фестивалі, майстер-класи	

1	2	3	4	5	6	7	8	9	10	11	12	13
	<b>6.</b>	<b>Заходи щодо захисту прав громадян, як споживачів</b>										
	6.1	Проведення заходів, спрямованих на забезпечення неухильного додержання суб'єктами підприємницької діяльності вимог законодавства, щодо якості та безпеки товарів, захисту прав споживачів та правил торговельного обслуговування населення	2022	Відділ споживчого ринку, підприємництва та регуляторної політики							роз'яснювальна робота	
	6.2	Розміщення публікацій в ЗМІ щодо підвищення інформованості населення з питань захисту їх прав, як споживачів	2022	Відділ споживчого ринку, підприємництва та регуляторної політики							публікації на офіційному сайті та в ЗМІ	
	6.3	Робота з розгляду скарг	2022	Відділ споживчого							розгляд звернень	



1	2	3	4	5	6	7	8	9	10	11	12	13
		та звернень громадян		о ринку, підприємництва та регуляторної політики							громадян	
<b>Всього по розвитку ринку внутрішньої торгівлі та надання побутових послуг населенню: 6 заходів</b>					<b>51623,8</b>				<b>51623,8</b>			
<i>Ціль 2. Якість життя та людський розвиток</i>												
<b>3.10. Освіта</b>												
2.1.1 Підвищення якості та доступності дошкільної та базової середньої освіти	1.	Проведення ремонтів у закладах освіти	протягом року	Управління освіти	10 000,00				10000,00		закладів	35
	2.	Оновлення матеріально - технічної бази закладів освіти, у т.ч. НУШ (придбання меблів, обладнання для харчоблоків, спортінвентарю, комп'ютерного та технологічного обладнання,	протягом року	управління освіти	10 400,00				6 000,00	4400,00	меблі комп'ютерна та оргтехніка технологічне обладнання	2500 250 40

1	2	3	4	5	6	7	8	9	10	11	12	13
		оргтехніки)										
	3.	Відновлення зелених насаджень на території закладів освіти	протягом року	управління освіти	150,00			150,00			зелених насаджень	780
	4.	Встановлення камер відеоспостереження та охоронної сигналізації у закладах освіти	протягом року	управління освіти	8 000,0			8 000,0			заклади дошкільної та загальної середньої освіти	40
2.1.2 Забезпечення освітніми послугами дітей з особливими освітніми потребами	5.	Оснащення інклюзивних класів і груп для дітей з особливими освітніми потребами	протягом року	управління освіти	500,00			200,00		300,00	Інвентар та обладнання для ресурсних кімнат	50
2.1.3 Створення умов для самореалізації дітей та молодих дівчат і хлопців	6	Оновлення матеріально-технічної бази закладів позашкільної освіти (придбання обладнання та спортінвентарю)	протягом року	управління освіти	500,00			500,00			Обладнання та спортінвентар	10 30
	7	Реалізація програми національно-	Протягом року	Управління освіти	150,00			50,0		100,0	Обладнання та спортінвентар	50

1	2	3	4	5	6	7	8	9	10	11	12	13
		патріотичного виховання, у т.ч. проведення військово-спортивної гри «Сокіл» («Джура»)									р	
2.2.3 Посилення профілактичних заходів з упередження захворюваності населення	8	Забезпечення засобами захисту дітей та працівників в закладах освіти	протягом року	управління освіти	1000,0			1000,0			антисептики рідке мило паперові рушники	
	9	Санітарна обробка приміщень закладів освіти	протягом року	управління освіти	300,0			300,00			саніліт дезактин	
<b>Всього по освіті: 9 заходів</b>					<b>31000,00</b>			<b>26200,00</b>		<b>4800,00</b>		
<b>3.11. Охорона здоров'я</b>												
2.2.3 Посилення профілактичних заходів з упередження захворюваності населення	1.	Забезпечення хворих на гемофілію факторами згортання крові для надання екстреної медичної допомоги	2022	Відділ охорони здоров'я, КМУ "Міська лікарня № 3, КМУ "ДТМО".	265,5			265,5			Кількість хворих, які будуть забезпечені факторами згортання крові в екстрених випадках: - дорослих; - дітей	8 4

1	2	3	4	5	6	7	8	9	10	11	12	13
2.2.1 Підвищення якості та загальної доступності медичних послуг у містах та сільській місцевості	2.	Придбання необхідного медичного, побутового обладнання та комп'ютерної техніки для закладів охорони здоров'я міського підпорядкування	2022	Відділ охорони здоров'я, заклади охорони здоров'я міського підпорядку вання	20000,0	5000,0		10000,0	1500,0	3500,0	Кількість закладів міського підпорядку вання, які потребують закупівлі необхідного медичного обладнання	8
	3.	Придбання спеціалізованого медичного транспорту: - для перевезення хворих (1 авто); - для перевезення медикаментів та господарчої діяльності(1 авто)	2022	Відділ охорони здоров'я, заклади охорони здоров'я міського підпорядку вання	3000,0			3000,0			Кількість закладів міського підпорядку вання, які потребують закупівлі медичного автотранпор ту	2
2.2.1 Підвищення якості та загальної доступності медичних послуг у містах та сільській	4.	Проведення поточних та капітальних ремонтів в закладах охорони здоров'я міського підпорядкування	2022	Відділ охорони здоров'я, заклади охорони здоров'я міського підпорядку вання	1200,0			1200,0			Кількість закладів міського підпорядку вання, які потребують проведення ремонтів	8

1	2	3	4	5	6	7	8	9	10	11	12	13
місцевості		.										
	5.	Впровадження в закладах охорони здоров'я: систем відеоспостереження, «тривожних» кнопок виклику, охоронної сигналізації	2022	Відділ охорони здоров'я, заклади охорони здоров'я міського підпорядкування	1000,0			1000,0			Кількість закладів міського підпорядкування, які потребують встановлення електронних охоронних засобів	6
3.4.1 Впровадження інформаційних технологій у сфері надання послуг населенню	6.	Впровадження електронного документообігу в закладах охорони здоров'я	2022	Відділ охорони здоров'я, заклади охорони здоров'я міського підпорядкування	5000,0			5000,0			Кількість закладів міського підпорядкування, які потребують доукомплектування комп'ютерами, принтерами та програмним забезпеченням МІС	5
2.2.1 Підвищення якості та загальної доступності	7.	Своєчасне проведення діагностики захворювань у хворих	2022	Відділ охорони здоров'я, заклади охорони	600,0			600,0			Кількість закуплених тестів	3000

1	2	3	4	5	6	7	8	9	10	11	12	13
медичних послуг у містах та сільській місцевості		підозрою швидкими тестами (закупівля швидких тестів для діагностики грипу типів А, В та COVID -2019)		здоров'я міського підпорядкування								
	8.	Придбання необхідного медичного та побутового обладнання для закладів охорони здоров'я з метою надання екстреної допомоги хворим на COVID-19.	2022	Відділ охорони здоров'я, заклади охорони здоров'я міського підпорядкування	1 844,1			1 844,1			Кількість закладів міського підпорядкування, які потребують закупівлі необхідного медичного обладнання	3
<b>Всього по охороні здоров'я: 8 заходів</b>					<b>32909,6</b>	<b>5000,0</b>		<b>22909,6</b>	<b>1500,0</b>	<b>3500,0</b>		
<b>3.12. Фізична культура та спорт</b>												
2.3.3. Підтримка спорту вищих досягнень, дитячо-юнацького і резервного спорту	1.	Здійснення виплати стипендій провідним спортсменам міста	2022	Управління фізичної культури та спорту	1354,6			1354,6			стипендіат	41

1	2	3	4	5	6	7	8	9	10	11	12	13
2.3.3. Підтримка спорту вищих досягнень, дитячо-юнацького і резервного спорту	2.	Здійснення виплати премії міського голови «За вагомий внесок у розбудову фізкультурно-спортивного руху у місті»	2022	Управління фізичної культури та спорту	390,0			390,0			премії	30
2.3.3. Підтримка спорту вищих досягнень, дитячо-юнацького і резервного спорту	3.	Придбання спортивного інвентарю, спортивної форми та меблів для дитячо-юнацьких спортивних клубів, дитячо-юнацьких спортивних шкіл міста	2022	Управління фізичної культури та спорту	2271,0			2271,0			спортивний інвентар, спортивна форма	1239
<b>Всього по фізичній культурі та спорту: 3 заходи</b>					<b>4015,6</b>			<b>4015,6</b>				
<b>3.13. Культура і туризм</b>												
2.3.1. Підвищення доступності культурних послуг	1.	Проведення обласного конкурсу скрипичної музики «Срібна струна»	березень	Управління культури і туризму Донецької ОДА, управління з гуманітарних питань,	20,0			20,0			кількість учасників	до 60 конкурсантів з міст Донецьк

1	2	3	4	5	6	7	8	9	10	11	12	13
				мистецька школа № 1								ої області
2.3.1. Підвищення доступності культурних послуг	2.	Проведення пісенного фестивалю аматорських колективів «Вересневі роси»	вересень	управління з гуманітарних питань, комунальний заклад «Центр культури та дозвілля ім.Леоніда Бикова Краматорської міської ради»	50,0			50,0			кількість учасників	до 30 колективів з міст Донецької та інших областей
2.3.1. Підвищення доступності культурних послуг	3.	Поповнення бібліотечного фонду мінімумом періодичних видань та мінімумом вітчизняної та зарубіжної книжкової продукції	Протягом року	Управління з гуманітарних питань, центральна міська публічна бібліотека	510,0			510,0			кількість: періодичних видань, найменувань ; літератури, екз.	320 4500
2.3.1. Підвищення доступності культурних послуг	4.	Надання щорічних разових премій Краматорської	Листопад	Управління з гуманітарних питань	250,0			250,0			преміювання : обдарованих дітей, осіб	270



1	2	3	4	5	6	7	8	9	10	11	12	13
послуг		міської ради у сфері культури та мистецтва «Обдарованість» та Краматорського міського голови у сфері культури і мистецтва "За вагомий внесок у розвиток культури і мистецтва міста Краматорськ"									викладачів, керівників, осіб	20
2.3.1. Підвищення доступності культурних послуг	5.	Розробка проектно-кошторисної документації проекту «Створення поліфункціонального культурного центру на базі комунального закладу «Центр культури і дозвілля ім.Л.Бикова»	Протягом року	Управління з гуманітарних питань	800,00			800,00			розробка ПКД	1
2.3.2. Стимулювання ефективного	6.	Вистава-екскурсія старим містом «Машина часу з Конрадом	Протягом року	Управління з гуманітарних питань	293,94	293,94					кількість екскурсій, од.	24

1	2	3	4	5	6	7	8	9	10	11	12	13
та комплексного використання туристичного та курортно-рекреаційного потенціалу регіону		Гампером»										
2.3.1. Підвищення доступності культурних послуг	7.	«Культурний променад» проект створення подієвого туризму	Травень-вересень	Управління з гуманітарних питань	160,00			160,00			проведення культурних заходів щотижня	
2.3.2. Стимулювання ефективного та комплексного використання туристичного та курортно-рекреаційного потенціалу	8.	Передача в комунальну власність «Вілли Протце»	Протягом року	Управління з гуманітарних питань							передача майна в комунальну власність	



1	2	3	4	5	6	7	8	9	10	11	12	13
я туристичного та курортно-рекреаційного потенціалу регіону											які демонструють туристичний потенціал міста	
2.3.1. Підвищення доступності культурних послуг	11.	Надання платних послуг	Протягом року	Управління з гуманітарних питань, підпорядковані заклади культури							економія бюджетних коштів, тис.грн.	2000,0 тис. грн.
<b>Всього по культурі і туризму: 11 заходів</b>					<b>2233,944</b>	<b>293,944</b>		<b>1940,00</b>				
<i>Ціль 3.Ефективне управління та безпека в умовах зовнішніх і внутрішніх викликів</i>												
<b>3.14. Захист населення і територій від надзвичайних ситуацій</b>												
3.1.1. Підвищення спроможності регіону попереджувати, реагувати та ліквідувати наслідки надзвичайних ситуацій	1.	Експлуатаційно-технічне обслуговування місцевої автоматизованої системи централізованого оповіщення	2022	Управління з питань ЦЗ	180,0			180,0			Обслуговування апарату оповіщення	

1	2	3	4	5	6	7	8	9	10	11	12	13
	2.	Створення та впровадження локальних об'єктових систем оповіщення	2022	Управління з питань ЦЗ, суб'єкти господарювання	350,0			100,0	250,0		Системи оповіщення, одиниць	50
	3.	Будівництво (згідно з проектом) місцевої автоматизованої системи централізованого оповіщення м.Краматорськ	2022	Управління з питань ЦЗ	600,0			600,0			Будівництво системи оповіщення, одиниць	1
	4.	Проведення технічної інвентаризації захисних споруд цивільного захисту	2022	Управління з питань ЦЗ	18,0			18,0			Інвентаризація захисних споруд цивільного захисту, одиниць	9
	5.	Приведення в готовність до укриття людей захисних споруд цивільного захисту, включаючи розробку проектно-кошторисної	2022	Управління з питань ЦЗ, суб'єкти господарювання	3 700			1 200	2500		Приведення в готовність захисних споруд цивільного захисту, одиниць	14

1	2	3	4	5	6	7	8	9	10	11	12	13
		документації на капітальні та поточні ремонти (у тому числі оголовоків аварійних виходів), придбання обладнання, відновлення систем життєзабезпечення										
	6.	Забезпечення особового складу міських спеціалізованих служб, територіальних і об'єктових формувань цивільного захисту та непрацюючого населення засобами індивідуального захисту органів дихання та шкіри	2022	Управління з питань ЦЗ, суб'єкти господарювання	1 250,0			500,0	750,0		Забезпечення засобами індивідуального захисту, одиниць	820

1	2	3	4	5	6	7	8	9	10	11	12	13
	7.	Нарощування обсягів місцевого та об'єктових резервів матеріально-технічних засобів для запобігання та ліквідації наслідків надзвичайних ситуацій, життєзабезпечення постраждалого населення	2022	Управління з питань ЦЗ, суб'єкти господарювання	1 000,0			700,0	300,0		Відсоток від затвердженої номенклатури, %	75
	8.	Розвиток та удосконалення учбово-матеріальної бази Краматорських територіальних курсів ЦЗ та БЖД, консультаційних пунктів ЦЗ	2022	Управління з питань ЦЗ	15,0			15,0			Консультаційні пункти цивільного захисту, одиниць	15
	9.	Розробка, випуск та розповсюдження у м. Краматорськ	2022	Управління з питань ЦЗ	5,0			5,0			Інформаційна продукція з питань цивільного захисту,	4000

1	2	3	4	5	6	7	8	9	10	11	12	13
		листівок, брошур, буклетів 3 питань цивільного захисту, пожежної безпеки тощо									одиниць	
	10.	Виготовлення та розміщення на території міста соціальної реклами з питань безпеки життєдіяльності (біл-бордів, сіті- лайтів, баннерів)	2022	Управління з питань ЦЗ	5,0			5,0			Соціальна реклама з питань безпеки життєдіяльн ості, штук	7
	11.	Створення страхового фонду документацій	2022	Управління з питань ЦЗ	125,0			25,0	100,0		Фонд документації , штук	5
<b>Всього по захисту населення і територій від надзвичайних ситуацій: 11 заходів</b>					<b>7248,0</b>			<b>3348,0</b>	<b>3900,0</b>			
<b>3.15. Захист прав і свобод громадян</b>												
<b>Організаційно-правові заходи</b>												
3.1.2 Підвищення суспільної правосвідом ості та попереджен	1.	Встановлення факторів, що впливають на загострення криміногенного стану в місті	Щоква ртальн о	Краматорс ький ВП ГУНП в Донецькій області, Прокурату							зниження злочинності	



1	2	3	4	5	6	7	8	9	10	11	12	13
ня злочинності				ра								
	2.	Інформування мешканців міста про роботу правоохоронних органів	Протягом року	Краматорський ВП ГУНП в Донецькій області, засоби масової інформації							попередження злочинів, збільшення рівня правосвідомості	
<b>Забезпечення конституційного ладу, прав і свобод людини</b>												
	3.	Забезпечення правової освіти населення, роз'яснення механізму судового та іншого захисту громадянами своїх конституційних прав	Протягом року	Краматорський ВП ГУНП в Донецькій області, Східне міжрегіональне управління Міністерства юстиції (м.Харків), УПСЗН, юридичний відділ, Пенсійний фонд, управління житлово-комунального							підвищення правової свідомості громадян	

1	2	3	4	5	6	7	8	9	10	11	12	13
				господарст ва								
<b>Боротьба з організованою злочинністю, злочинністю у сфері економіки</b>												
	4.	Проведення роботи по укріпленню та взаємодії правоохоронних органів, органів місцевого самоврядування, установ, громадськості, щодо недопущення та розкрадання крадіжок виробів металів, припинення незаконних операцій з металобрухтом	Протяг ом року	Краматорс ький ВП ГУНП в Донецькій області, Краматорс ька окружна прокуратур а, Виконком міської ради, СЕС, РЕМ, Старостинс ькі округи							припинення фактів розкрадання металів та кабельної продукції з підприємств міста, запобігання незаконного вивезення металобрухту за межі міста	
	5.	Координація дій, спрямованих на боротьбу зі злочинними угрупованнями на пріоритетних напрямках економіки, приватизації,	Щоква ртальн о	Краматорс ький ВП ГУНП в Донецькій області, Краматорс ька окружна прокуратур							зниження злочинності у сфері економіки	

1	2	3	4	5	6	7	8	9	10	11	12	13
		металургійній промисловості, паливно-енергетичному комплексі, в органах влади і керування		а								
	6.	Виявлення та ліквідація незаконно діючих пунктів прийому металобрухту	Протягом року	Краматорський ВП ГУНП в Донецькій області							зменшення фактів розкрадання металів та кабельної продукції, запобігання незаконного вивезення металобрухту за межі міста	
	7.	Виявлення і припинення незаконного використання товарних знаків вітчизняного й іноземного виробництва, ввезення і поширення на території контрафактної продукції	Постійно	Краматорський ВП ГУНП в Донецькій області							захист інтелектуальної власності	

1	2	3	4	5	6	7	8	9	10	11	12	13
	8.	Здійснення постійного контролю за цільовим використанням посадовими особами бюджетних коштів	Протягом року	Краматорський ВП ГУНП в Донецькій області, Краматорська окружна прокуратура, Відділення держказначейства в м. Краматорську, ДПІ в м. Краматорську, КРВ в м. Краматорську							належне використання бюджетних коштів, уникнення фактів протизаконних фінансових операцій	
<b>Заходи у сфері боротьби з корупцією</b>												
	9.	Виявлення фактів корупції в органах влади та управління	Протягом року	Краматорський ВП ГУНП в Донецькій області							викорінювання корупції в органах влади та управління	
	10.	Проведення роз'яснювальної роботи з державними	Протягом року	Східне міжрегіональне управління							підвищення рівня правових знань	

1	2	3	4	5	6	7	8	9	10	11	12	13
		службовцями щодо уникнення порушень Законів України „Про засади запобігання і протидії корупції”, „Про службу в органах місцевого самоврядування”, „Про державну службу”, інших законодавчих актів		Міністерства юстиції (м.Харків), юридичний відділ, Краматорський ВП ГУНП в Донецькій області							державних службовців, посадових осіб місцевого самоврядування	
<b>Заходи у сфері боротьби з незаконним обігом наркотиків</b>												
	11.	Виявлення фактів протиправного зберігання, транспортування та збуту наркотичних засобів	Протягом року	Краматорський ВП ГУНП в Донецькій області							виявлення та ліквідація притонів наркоманів, місць розповсюдження наркоманії	
	12.	Проведення спільних дій, спрямованих на взаємодію між правоохоронними органами та медичними	Протягом року	Краматорський ВП ГУНП в Донецькій області, КЛПУ „Міський							зниження рівня наркоманії	

1	2	3	4	5	6	7	8	9	10	11	12	13
		установами щодо протидії розповсюдженню наркоманії		наркологічний диспансер”								
<b>Профілактика злочинності серед неповнолітніх</b>												
	13.	Здійснення скоординованих дій, спрямованих на зниження злочинності серед неповнолітніх, рецидивної злочинності, злочинності у стані алкогольного сп’яніння	Протягом року	Краматорський ВП ГУНП в Донецькій області, служба у справах дітей							зниження злочинності серед неповнолітніх	
	14.	Проведення оперативно-профілактичних операцій, спрямованих на профілактику наркоманії, СНІДу, венеричних та інших захворювань серед неповнолітніх	Протягом року	Краматорський ВП ГУНП в Донецькій області, служба у справах дітей, лікувально-профілактичні заклади							попередження наркоманії, венеричних захворювань та СНІДу	

1	2	3	4	5	6	7	8	9	10	11	12	13
<b>Профілактика правопорушень, злочинності. Залучення громадськості до участі в охороні громадського порядку</b>												
	15.	Активізація взаємодії з громадськими формуваннями та організаціями з питань, спрямованих на безпеку мешканців міста	Протягом року	Краматорський ВП ГУНП в Донецькій області							залучення громадськості до участі в охороні порядку	
	16.	Організація виховної роботи з особами, умовно-достроково звільненими від відбування покарання, та громадського контролю за їх поведінкою протягом невідбутої частини покарання	Протягом року	Спостережна комісія при виконавчому комітеті міської ради							зниження рівня рецидивної злочинності	
<b>Підтримка підшефних підрозділів ЗСУ в організації соціально-реабілітаційного супроводу по службі</b>												
	17.	Придбання офісної техніки, меблів для облаштування штабу територіальної	Квітень-травень 2022	Донецький обласний територіальний центр комплектування та	500,0				500,0		Придбання комп'ютерів, моніторів, БФП, інтерактивних дошок та	

1	2	3	4	5	6	7	8	9	10	11	12	13
		оборони		соціальної підтримки (для військової частини А 7272)							меблів (столи, стільці)	
<b>Всього по захисту прав і свобод громадян: 17 заходів</b>					<b>500,0</b>			<b>500,0</b>				
<b>3.16. Соціальний захист населення</b>												
3.2.3. Поліпшення житлових умов населення	1.	Забезпечення своєчасної виплати державної допомоги	2022	Управління праці та соціального захисту населення	359860,7	359860,7					кількість одержувачів державної допомоги, тис. осіб	13,4
	2.	Забезпечення пільг і житлових субсидій громадянам на оплату житлово-комунальних послуг, придбання твердого та рідкого пічного побутового палива і скрапленого газу	2022	Управління праці та соціального захисту населення	340962,7	340962,7					кількість одержувачів субсидій, тис. осіб	29,5
	3.	Забезпечення надання пільг,	2022	Управління праці та	80416,7				80416,7		кількість отримувачів	48,5



1	2	3	4	5	6	7	8	9	10	11	12	13
Покращення якості життя пільгової категорії населення		<b>в т.ч.</b>		соціальног о захисту населення							пільг, тис.осіб	
	3.1	окремими категоріям громадян послуг зв'язку;	2022		324,0			324,0				
	3.2	компенсація населенню за пільговий проїзд окремим категоріям громадян;	2022		80000,0			80000,0				
	3.3	відшкодування коштів по наданню санаторно-курортного оздоровлення пільгової категорії громадян	2022		87,7			87,7				
	3.4	відшкодування вартості проїзду громадянам, які постраждали внаслідок Чорнобильської катастрофи	2022		5,0			5,0				

1	2	3	4	5	6	7	8	9	10	11	12	13
	4.	Забезпечення виплати разової грошової допомоги ветеранам війни та жертвам нацистських переслідувань.	2022	Управління праці та соціального захисту населення	9500,0	9500,0					кількість одержувачів допомоги, осіб	6900
	5.	Надання пільг особам з інвалідністю по зору 1 та 2 групи на послуги Укртелекому (звільнення від абонплати);	2022	Управління праці та соціального захисту населення	82,8			82,8			кількість отримувачів пільг, осіб	80
	6.	Організація надання:	2022	Управління праці та соціального захисту населення	6602,4	6453,9		148,5			виплата стипендій, осіб	364
	6.1	щомісячної муніципальної (міської) стипендії учням професійно-технічних навчальних закладів і студентам вищих	2022		148,5			148,5			кількість осіб	91

1	2	3	4	5	6	7	8	9	10	11	12	13
		навчальних закладів I-IV рівнів акредитації з числа дітей-сиріт та дітей, позбавлених батьківського піклування, а також осіб із їх числа										
	6.2	соціальної стипендії студентам (курсантам) вищих навчальних закладів (згідно Постанови КМУ від 28.12.2016 №1045)	2022		6453,9	6453,9					кількість осіб	273
	7.	<b>Забезпечення санаторно-курортного лікування осіб пільгової категорії:</b>	2022	Управління праці та соціального захисту населення	<b>1548,0</b>	<b>1548,0</b>					кількість осіб пільгової категорії	111
	7.1	осіб, потерпілих внаслідок Чорнобильської катастрофи	2022		258,0	258,0					кількість осіб пільгової категорії	25

1	2	3	4	5	6	7	8	9	10	11	12	13
	7.2	осіб з інвалідністю <sup>3</sup>	2022		1290,0	1290,0					кількість осіб пільгової категорії	86
	8.	<b>Забезпечення санаторно-курортного лікування ветеранів війни та осіб з інвалідністю у санаторіях підпорядкованих Міністерству соціальної політики</b>	2022	Управління праці та соціального захисту населення	<b>544,7</b>	<b>544,7</b>					кількість осіб	61
	9.	<b>Забезпечення виплати грошової компенсації замість невикористаного санаторно-курортного лікування</b>	2022	Управління праці та соціального захисту населення	<b>42,2</b>	<b>42,2</b>					кількість отримувачів грошової компенсації, осіб	71
	9.1	особи з інвалідністю (постанова №150 від 07.02.2007)	2022		<b>8,8</b>	<b>8,8</b>					кількість отримувачів грошової компенсації, осіб	18
	9.2	ветерани війни (постанова №785 від 17.06.2004)	2022		<b>9,3</b>	<b>9,3</b>					кількість отримувачів грошової	14

1	2	3	4	5	6	7	8	9	10	11	12	13
											компенсації, осіб	
	9.3	особи, потерпілі внаслідок Чорнобильської катастрофи (постанова №854 від 23.11.2016)	2022		<b>24,1</b>	<b>24,1</b>					кількість отримувачів грошової компенсації, осіб	39
3.2.1. Підвищення якості та доступності адміністрати вних та соціальних послуг	<b>10.</b>	<b>Забезпечення постійної роботи мобільного соціального офісу, проведення роз'яснювально ї роботи, в т.ч. для маломобільних верств населення</b>	2022	Управління праці та соціальног о захисту населення	<b>40,1</b>			<b>40,1</b>			кількість осіб, яким надано консультації	570
	<b>11.</b>	<b>Забезпечення надання компенсації фізичним особам, які надають соціальні послуги</b>	2022	Управління праці та соціальног о захисту населення	<b>5180,5</b>			<b>5180,5</b>			кількість отримувачів компенсації за надання соціальних послуг, осіб	313
	<b>12.</b>	<b>Забезпечення організації надання:</b>	2022	Управління праці та соціальног	<b>2706,2</b>			<b>2706,2</b>				

1	2	3	4	5	6	7	8	9	10	11	12	13
				о захисту населення								
	12.1	допомоги на поховання деяких категорій осіб згідно ПКМУ від 31.01.2007 №99;	2022		844,6			844,6			кількість отримувачів допомоги на поховання, осіб	253
	12.2	матеріальної допомоги громадянам міста, що опинились у скрутному становищі за рішенням міської ради	2022		852,6			852,6			кількість отримувачів допомоги, осіб	991
	12.3	матеріальної допомоги сім'ям, у яких виховуються діти з інвалідністю та діти з онкологічними захворюваннями	2022		716,0			716,0			кількість отримувачів матеріальної допомоги, осіб	282
	12.4	матеріальної допомоги особам у віці від 18 до 25 років, які хворіють на злоякісне	2022		215,0			215,0			кількість отримувачів матеріальної допомоги, осіб	19

1	2	3	4	5	6	7	8	9	10	11	12	13
		новоутворення										
	12.5	матеріальної допомоги онкохворим громадянам з числа ліквідаторів аварії на ЧАЕС, які зареєстровані в м.Краматорську	2022		78,0			78,0			кількість отримувачів матеріальної допомоги, осіб	12
2.2.3. Посилення профілактичних заходів з упередження захворюваності населення	13.	<b>Оздоровлення дітей, які потребують особливої соціальної уваги та підтримки, та дітей, які виховуються в сім'ях з дітьми</b>	2022	Управління праці та соціального захисту населення	<b>2500,0</b>			<b>2500,0</b>			кількість дітей, осіб	215
	14.	<b>Організація виплати муніципальної стипендії особам, яким виповнилось 100 років</b>	2022	Управління праці та соціального захисту населення	<b>172,5</b>			<b>172,5</b>			кількість осіб, яким виповнилось 100 років	18
	15.	<b>Забезпечення оплачуваних громадських</b>	2022	Управління праці та соціального	<b>215,0</b>			<b>107,5</b>		<b>107,5</b>	кількість осіб	25

1	2	3	4	5	6	7	8	9	10	11	12	13
		робіт для організації прийому населення за єдиною заявою та спрощеним порядком призначення субсидії		о захисту населення								
Інші завдання. Підтримка громадських організацій	16.	Надання інформаційно-консультаційної, матеріальної підтримки громадським організаціям осіб з інвалідністю, ветеранів війни та праці, ветеранів Афганістану, ліквідаторів наслідків аварії на ЧАЕС	2022	Управління праці та соціального захисту населення	1145,19			1145,19			кількість громадських організацій, що отримали підтримку, од.	6
Інші завдання. Підтримка незахищених верств населення	17.	Надання одноразової матеріальної допомоги ветеранам Другої світової війни 1939 - 1945 років	2022	Управління праці та соціального захисту населення	68,3			68,3			кількість ветеранів, осіб	136



1	2	3	4	5	6	7	8	9	10	11	12	13
	18.	Надання одноразової матеріальної допомоги цивільним особам, які постраждали внаслідок воєнних дій на території проведення АТО/ООС та членам родин осіб, які загинули внаслідок збройного конфлікту	2022	Управління праці та соціального захисту населення	100,0			100,0			кількість осіб	20
	19.	Надання соціальних послуг громадянам похилого віку та особам з інвалідністю, які знаходяться в складних життєвих обставинах у зв'язку з похилим віком або за станом здоров'я,	2022	Територіальний центр соціального обслуговування (надання соціальних послуг)	25,0			25,0			кількість отримувачів соціальних послуг, осіб	1400

1	2	3	4	5	6	7	8	9	10	11	12	13
		потребують сторонньої допомоги за місцем проживання, та не мають рідних, які повинні забезпечити їм догляд та допомогу.										
	20.	Надання соціальних та реабілітаційних послуг, допомоги безпритульним особам та звільненим з місць позбавлення волі.	2022	Центр обліку бездомних осіб	15,00			15,00			кількість отримувачів соціальних та реабілітаційних послуг, осіб	100
	20.1	організація пунктів обігріву, прийому та видачі гуманітарної допомоги, банків одягу, продуктів харчування, медикаментів	2022	Центр обліку бездомних осіб	5,0			5,0			кількість отримувачів, осіб	100

1	2	3	4	5	6	7	8	9	10	11	12	13
	20.2	оплата вартості адміністративних послуг за оформлення (у т. ч. замість втрачених або викрадених) та обмін документів, що підтверджують громадянство України, посвідчують особу чи її спеціальний статус бездомними особами та особами, звільненими з місць позбавлення волі	2022	Центр обліку бездомних осіб	10,0			10,0			кількість отримувачів паспортів, осіб	16
	21.	<b>Усунення недоліків Правил пожежної безпеки в Україні виявлених територіальними органами ДСНС під час перевірок</b>	2022	Управління праці та соціального захисту населення	<b>309,7</b>			<b>309,7</b>				

1	2	3	4	5	6	7	8	9	10	11	12	13
		<b>протягом 2019-2021 років</b>										
	21.1	обладнання приміщення протипожежною сигналізацією	2022	Територіальний центр соціального обслуговування (надання соціальних послуг)	300,0			300,0			проти-пожежна сигналізація, од.	1
	21.2	придбання засобів індивідуального захисту	2022	Краматорський міський центр соціальних служб	9,7			9,7			засоби індивідуального захисту (протигази), од.	14
3.2.1. Підвищення якості та доступності адміністративних та соціальних послуг	22.	<b>Впровадження послуги "Соціальне таксі"</b>	2022	Управління праці та соціального захисту населення	<b>2000,0</b>			<b>2000,0</b>			придбання автомобілю, од.	1
Інші завдання. Погашення заборгованості, попередження	23.	<b>Проведення моніторингу стану погашення заборгованості по заробітній платі на</b>	2022	Управління праці та соціального захисту населення, Краматорський відділ							кількість заходів, од	52

1	2	3	4	5	6	7	8	9	10	11	12	13
виникнення заборгованості із виплати заробітної плати		<b>підприємствах міста</b>		по роботі з податковим боргом ГУ Державної податкової служби у Донецькій області								
	24.	<b>Забезпечення діяльності міської комісії з питань погашення заборгованості із заробітної плати, забезпечення податкових та інших бюджетних надходжень, страхових внесків до Пенсійного фонду та запобігання неплатоспроможності, недопущення утворення поточних боргів на</b>	2022	Управління праці та соціального захисту населення							кількість засідань міської комісії, од.	12

1	2	3	4	5	6	7	8	9	10	11	12	13
		<b>підприємствах міста</b>										
Інші завдання. Сприяння легалізації зайнятості населення та детінізації	25.	<b>Забезпечення діяльності робочої групи з питань легалізації виплати заробітної плати, зайнятості населення, заборгованості по сплаті платежів до бюджету</b>	2022	Управління праці та соціального захисту населення							кількість засідань робочої групи, од.	12
	26.	<b>Проведення роботи щодо недопущення використання найманої праці без належного оформлення трудових відносин, підвищення рівня оплати праці найманих працівників на підприємствах</b>	2022	Управління праці та соціального захисту населення							кількість інформаційних відвідувань, од.	240
	27.	<b>Надання суб'єктам</b>	2022	Управління праці та							консультацій з питань	280

1	2	3	4	5	6	7	8	9	10	11	12	13
		<b>господарювання консультативно-методичної допомоги з питань трудового законодавства, негативного впливу тіньової зайнятості</b>		соціального захисту населення							трудового законодавства, од. консультацій з питань легалізації, од.	300
Інші завдання. Розвиток соціального діалогу.	<b>28.</b>	<b>Проведення повідомної реєстрації колективних договорів підприємств, установ, організацій та їх оприлюднення, за згодою сторін, на офіційному сайті виконкому</b>	2022	Управління праці та соціального захисту населення							охоплення підприємств, установ, організацій колдоговірною роботою, %	100
Інші завдання. Поліпшення соціально трудових відносин, соціальний	<b>29.</b>	<b>Сприяння підвищенню якості та своєчасності проведення атестації робочих місць</b>	2022	Управління праці та соціального захисту населення Східне міжрегіона							кількість проведених атестацій, од.	16

1	2	3	4	5	6	7	8	9	10	11	12	13
захист робітників, зайнятих на роботах із шкідливими та важкими умовами праці		<b>за умовами праці на підприємствах, в установах та організаціях міста</b>		ль-не управління Державної служби України з питань праці, підприємст ва міста								
	<b>30.</b>	<b>Проведення інформаційно- роз'яснювально ї роботи щодо вимог нормативно- правових актів з питань охорони праці</b>	2022	Східне міжрегіона льне управління Державної служби України з питань праці, Краматорс ьке міське відділення управління виконавчої дирекції фонду соціальног о страхуванн я України в Донецькій області, Управління праці та							консультації з питань охорони праці, од.	46



1	2	3	4	5	6	7	8	9	10	11	12	13
				соціально о захисту населення								
	31.	<b>Проведення Тижня охорони праці</b>	2022	Східне міжрегіона льне управління Державної служби України з питань праці, Краматорс ьке міське відділення управління виконавчої дирекції фонду соціальног о страхуванн я України в Донецькій області, Управління праці та соціальног о захисту населення, підприємст ва міста							кількість заходів, од.	1

1	2	3	4	5	6	7	8	9	10	11	12	13
	32.	<b>Забезпечення проведення попереджувальних заходів щодо виникнення колективних трудових спорів, страйків та акцій протесту під час ускладнень стану соціально-трудова відносин</b>	2022	Управління праці та соціального захисту населення							кількість заходів, од.	4
	33.	<b>Організація проведення семінарів, нарад, зустрічей, круглих столів, інших заходів з питань соціально-трудова відносин та соціального діалогу</b>	2022	Управління праці та соціального захисту населення							кількість заходів, одиниць	4
	34.	<b>Проведення роботи щодо актуалізації роботи</b>	2022	Управління праці та соціального захисту населення							кількість засідань, од.	1

1	2	3	4	5	6	7	8	9	10	11	12	13
		тристоронньої соціально-економічної ради та забезпечення укладання територіальної угоди між місцевим органом виконавчої влади, координаційною радою профспілок та об'єднанням роботодавців		населення								
	35.	Визначення потреби в наданні соціальних послуг та розробка заходів по задоволенню потреби соціальних послуг із залученням представників інститутів громадянського суспільства	2022 (лютий, березень)	Управління праці та соціального захисту населення							узагальнений звіт щодо визначення потреби в послугах, од.	1

1	2	3	4	5	6	7	8	9	10	11	12	13
<b>Всього по соціальному захисту населення: 35 заходів</b>					<b>814037,6</b>	<b>718912,1</b>		<b>95018,0</b>		<b>107,5</b>		
<b>3.17. Захист прав дітей-сиріт та дітей, позбавлених батьківського піклування</b>												
3.2.3 Поліпшення житлових умов	1.	Придбання на вторинному ринку впорядкованого житла для дітей-сиріт, дітей, позбавлених батьківського піклування, осіб з їх числа, які перебувають на квартирному обліку і потребують поліпшення житлових умов	Протягом року	Управління житлово-комунального господарства, фінансове управління	4 400,0	-	-	2 200,0	-	2 200,0	кількість квартир, одиниць	10
3.2.3 Поліпшення житлових умов	2.	Забезпечення умов утримання і розвитку дітей-вихованців, які виховуються в дитячих будинках сімейного типу (оргтехнікою, меблями, побутовою технікою)	Протягом року	Служба у справах дітей	160,0	-	-	160,0	-	-	комп'ютери сушильна машина комплект меблів плита для кухні, одиниць	4 2 2 1

1	2	3	4	5	6	7	8	9	10	11	12	13
3.2.3 Поліпшення житлових умов	3.	Забезпечення умов утримання і проживання дітей у центрі соціально-психологічної реабілітації дітей служби у справах дітей: Придбання автотранспорту		Служба у справах дітей, центр соціально-психологічної реабілітації дітей служби у справах дітей	1 000,0	-	-	1 000,0	-	-	автотранспорт од.	1
2.1.3 Створення умов для самореалізації молодих дівчат та хлопців	4	Забезпечення дітей – сиріт та дітей позбавлених батьківського піклування подарунками до Дня захисту дітей, Дня усиновлення та Дня Святого Миколая	Протягом року	Служба у справах дітей	50,0			50,0			Конструктор «Лего», шкільні ранці	40 40
2.1.3 Створення умов для самореалізації молодих дівчат та хлопців	5.	Забезпечення дітей – сиріт та дітей позбавлених батьківського піклування та осіб з їх числа подарунками при врученні	Протягом року	Служба у справах дітей	50,0			50,0			Мікрохвильова піч, одиниць	10

1	2	3	4	5	6	7	8	9	10	11	12	13
		квартир										
<b>Всього по захисту прав дітей-сиріт та дітей, позбавлених батьківського піклування: 5 заходів</b>					<b>5660,0</b>			<b>3460,0</b>		<b>2200,0</b>		
<b>3.18. Житлове господарство та комунальна інфраструктура</b>												
<b>Житлове господарство</b>												
<b>3.2.3</b> Поліпшення житлових умов населення	1.	Забезпечення якісного управління житловим фондом та поліпшення умов проживання мешканців	2022	Управління житлово-комунального господарства	65 255,00	-	-	63 155,00	2 100,00		будинків	25
	1.1	Поточний ремонт стін та фасадів житлових будинків міста з виготовленням ескізного проекту та кошторисної документації з проведенням технічного нагляду	2022	Управління житлово-комунального господарства	14500,00			14500,00			будинків	10
	1.2	Капітальний ремонт стін та фасадів	2022	Управління житлово-комунальн	13000,00			13000,00			будинків	3

1	2	3	4	5	6	7	8	9	10	11	12	13
		житлових будинків міста з виготовленням проектно-кошторисної документації та наданням експертного звіту		ого господарства								
	1.3	Термомодернізація житлових будинків м. Краматорська. Капітальний ремонт, місце загального користування з заміною світло прозорих конструкцій та вхідних дверей в житлових будинках м. Краматорськ	2022	Управління житлово-комунального господарства	11000,00			11000,00			будинків	22
	1.4	Капітальний ремонт житлового фонду, у випадках, коли невиконання робіт може призвести до аварійного стану	2022	Управління житлово-комунального господарства	4000,00			4000,00			будинків	2

1	2	3	4	5	6	7	8	9	10	11	12	13
		будинку та його конструктивів, проведення аварійно-відновних робіт, розробка проектно-кошторисної документації та надання експертного звіту а також забезпечення заходів з виконання аварійно-відновних робіт та робіт, невиконання яких може призвести до аварійного стану будинку згідно протокольних до ручень Комісії з питань техногенно-екологічної безпеки і надзвичайних ситуацій.										
	1.5	Облаштування елементами доступності	2022	Управління житлово-комунальн	950,00			950,00			будинків	2



1	2	3	4	5	6	7	8	9	10	11	12	13
		(пандус, поручні) у будинках житлового фонду міста, придбання та встановлення підйомників		ого господарст ва								
	1.6	Розробка ПКД на відновлення систем протипожежного за-хисту будинків підвищеної поверховості (11 од.)	2022	Управління житлово-комунального господарст ва	1300,00			1300,00			будинків	11
	1.7	Забезпечення функціонування підприємств, установ та організацій, що виро-бляють, виконують та / або надають житлово-комунальні послуги	2022	Управління житлово-комунального господарст ва	805,00			805,00			Підпр.	1
	1.8	Капітальний ремонт житлового фонду. Проведення	2022	Управління житлово-комунального господарст ва	6 015,00			5700,00	315,00		будинок	1

1	2	3	4	5	6	7	8	9	10	11	12	13
		експертно-технічного обстеження ліфтів. Заміна одиниць та вузлів технологічного устаткування пасажирських ліфтів в житлових будинках з виготовленням проектно-кошторисної документації та проведенням експертизи, проведення авторського та технічного нагляду		ва								
	1.9	Капітальний ремонт покрівель з виготовленням проектно кошторисної документації та наданням експертного звіту	2022	Управління житлово-комунального господарства	10 350,00			9000,00	1350,00		будинка	3

1	2	3	4	5	6	7	8	9	10	11	12	13
	1.10	Капітальний ремонт системи централізованого опалення з виготовленням проектно-кошторисної документації та наданням експертного звіту	2022	Управління житлово-комунального господарства	2 875,00			2500,00	375,00		будинка	2
	1.11	Капітальний ремонт вимошень з виготовленням проектно-кошторисної документації та наданням експертного звіту	2022	Управління житлово-комунального господарства	460,00			400,00	60,00		будинка	2
	2.	<b>Підтримка житлового фонду при створенні та функціонуванні об'єднань співвласників багатоквартирних будинків</b>	2022	Управління житлово-комунального господарства	<b>29800,00</b>	-	-	<b>27000,00</b>	<b>2 700,00</b>		будинків	25
	2.1	Перший капітальний	2022	Управління житлово-	5 000,00			4 750,00	250,00		будинок	1

1	2	3	4	5	6	7	8	9	10	11	12	13
		ремонт конструктивів житлових будинків ОСББ з виготовленням ПКД та проведенням експертизи, авторського та технічного нагляду за умовою співфінансування (95% x 5%)		комунального господарства								
	2.2	Наступний капітальний ремонт конструктивів житлових будинків ОСББ з виготовленням ПКД та проведенням експертизи, авторського та технічного нагляду за умовою співфінансування (базовий відсоток 90% x 10%)	2022	Управління житлово-комунального господарства	6 000,00			5 400,00	600,00		будинок	1

1	2	3	4	5	6	7	8	9	10	11	12	13
	2.3	Капітальний ремонт ліфтів будинків ОСББ з виготовленням ПКД та проведенням експертизи, авторського та технічного нагляду за умовою співфінансування (95% x 5%)	2022	Управління житлово-комунального господарства	7 000,00			6 650,00	350,00		будинка	2
	2.4	Фінансова підтримка ОСББ на поточну діяльність за умовою співфінансування (70% x 30%)	2022	Управління житлово-комунального господарства	5 000,00			3 500,00	1 500,00		будинків	16
	2.5	Термомодернізація житлових будинків ОСББ м. Краматорська	2022	Управління житлово-комунального господарства	1 500,00			1 500,00			будинок	1
	2.6	Поточний ремонт стін та фасадів	2022	Управління житлово-комунальн	3 000,00			3 000,00			будинка	3

1	2	3	4	5	6	7	8	9	10	11	12	13
		житлових будинків ОСББ міста 3 виготовленням ескізного проекту, кошторисної документації та проведенням технічного нагляду		ого господарства								
	2.7	Облаштування елементами доступності житлових будинків ОСББ міста	2022	Управління житлово-комунального господарства	300,00			300,00			будинок	1
	2.8	Капітальний ремонт житлового фонду у випадках, коли невиконання робіт може призвести до аварійного стану будинків та його конструкцій, проведення аварійно-відновних робіт та розробка	2022	Управління житлово-комунального господарства	2 000,00			2 000,00				

1	2	3	4	5	6	7	8	9	10	11	12	13
		проектно-кошторисної документації										
<b>Всього по житловому господарству: 19 заходів</b>					<b>95 055,0</b>			<b>90 255,0</b>	<b>4 800,0</b>			
<b>Теплове господарство</b>												
<b>4.3.1. Забезпечення справедливої трансформації вугільної галузі та підвищення ефективності управління традиційними електричними ресурсами</b>		<b>Забезпечення реалізації заходів з капітального ремонту та реконструкції теплового господарства</b>										
	1.	Ремонт котлів ст. № 6,7,8,9	2022	ТОВ "Краматорськтеплоенерго"	1850,00				1850,00		од.	4
	2.	Ремонт млинів котлів ст. № 6,7,8,9	2022	ТОВ "Краматорськтеплоенерго"	2185,00				2185,00		од.	8
	3.	Ремонт	2022	ТОВ	115,00				115,00		м	96

1	2	3	4	5	6	7	8	9	10	11	12	13
		золотпроводу		"Краматорс ьктеплоене рго"								
	4.	Очистка золотвїдстїйника	2022	ТОВ "Краматорс ьктеплоене рго"	3800,00				3800,00		м	3000 0
	5.	Замїна цїркуляцїйного насоса на ЦТП 184/1 з впровадженням частотного регулювання	2022	ТОВ "Краматорс ьктеплоене рго"	213,00				213,00		од.	1
	6.	Технїчне перетоснащення котельнї за адресою вул. С. Крушельницької , 7а (прїдбаннн 2-х котлїв АОГВ-100Е)	2022	КВП "Краматорс ька тепломере жа"	116,90				116,9		од.	2
	7.	Технїчне перетоснащення котельнї за адресою вул. Лївобережна, 352 (прїдбаннн 2-х котлїв КТН- 1100СЕ)	2022	КВП "Краматорс ька тепломере жа"	117,15				117,15		од.	2
	8.	Реконструкцїя системи	2022	ВО ОКП "Донецькте"	1759,73				1759,732		од.	1





1	2	3	4	5	6	7	8	9	10	11	12	13
послуг із водопостачання та водовідведення		капітального ремонту та реконструкції водопровідно-каналізаційного господарства										
		Оформлення правоустановчих документів	2022	КВП "Краматорський водоканал"	500,00			500,00			об'єкт	1
<b>Всього по водопровідно-каналізаційному господарству: 1 захід</b>					<b>500,00</b>			<b>500,00</b>				
<b>Благоустрій</b>												
<b>3.2.3 Поліпшення житлових умов населення</b>	<b>1.</b>	<b>Дорожньо-мостове господарство:</b>	2022	Управління житлово-комунального господарства	<b>250,00</b>			<b>250,00</b>			Покращення стану доріг та споруд на них	
	1.1	заходи зі створення безперешкодного доступу для інвалідів	2022	Управління житлово-комунального господарства	250,00			250,00			безбар'єрних з'їздів	120 од
	2.	Зливі каналізаційні та дренажні системи населених пунктів:	2022		<b>3000,00</b>			<b>3000,00</b>			Відновлення мереж зливової каналізації	

1	2	3	4	5	6	7	8	9	10	11	12	13
	2.1.	Капітальний та поточний ремонт зливової каналізації			3000,00			3000,00			протяжністю	1,2 км
	3.	<b>Зовнішнє освітлення:</b>	2022	Управління житлово-комунального господарства	<b>23500,00</b>					<b>23500,00</b>	Відновлення зовнішнього освітлення	
	3.1	Реконструкція зовнішнього освітлення з розробкою ПКД			23500,00					23500,00	світлоточок	265 од.
	4.	<b>Зелене господарство:</b>	2022	Управління житлово-комунального господарства	<b>3000,00</b>			<b>3000,00</b>			Покращення стану зеленого господарства міста	
	4.1	Висадження дерев, чагарників, квітників, газонів			3000,00			3000,00			озеленення міста, придбання та висадка посадкового матеріалу	1000 од.
	5.	<b>Похоронна справа:</b>	2022	Управління житлово-комунального господарства	<b>1100,00</b>			<b>1100,00</b>			Відновлення об'єктів благоустрою на території кладовищ	

1	2	3	4	5	6	7	8	9	10	11	12	13
	5.1.	Капітальний ремонт кладовищ			1100,00			1100,00			ремонт огорожі на кладовищах	1 од.
<b>Всього по благоустрою: 5 заходів</b>					<b>30850,00</b>			<b>7350,00</b>		<b>23500,00</b>		
<b>Всього по житловому господарству та комунальній інфраструктурі: 34 заходи</b>					<b>139125,97</b>			<b>98105,00</b>	<b>17520,97</b>	<b>23500,00</b>		
<b>3.19. Житлове будівництво</b>												
3.2.3. Поліпшення житлових умов	1.	Надання пільгових кредитів на будівництво (придбання) житла	на 2022-2030	Державна спеціалізована фінансова установа «Державний фонд сприяння молодіжному житловому будівництву»	15 000			15 000			Придбано житла, м <sup>2</sup>	980
	2.	Компенсація відсотків за іпотечними кредитами	за 2022-2030	Державна спеціалізована фінансова установа «Державний фонд сприяння молодіжному житловому будівництву»	3 000			3 000			Придбане житло, за яке сплачені відсотки, м <sup>2</sup>	1 135

1	2	3	4	5	6	7	8	9	10	11	12	13
				будівницт у»								
	3.	Сплата частини вартості будівництва (придбання) доступного житла	2022-2030	Державна спеціалізована фінансова установа «Державний фонд сприяння молодіжному житловому будівництву»	16 600			5 000		11 600	Придбане житло, за яке сплачено частину вартості, м <sup>2</sup>	1 100
	4.	Здешевлення вартості іпотечних кредитів	2022-2025	Краматорська міська рада	2 000			2 000			Придбане житло, за яке сплачені відсотки, м <sup>2</sup>	756
<b>Всього по житловому будівництву: 4 заходи</b>					<b>36600,0</b>			<b>25 000</b>		<b>11 600</b>		
<b>3.20. Дорожньо-транспортний комплекс</b>												
1.3.1 Підвищення якості та доступності транспортно-логістичних послуг з урахуванням внутрішніх	1.	Придбання та встановлення автоматизованої системи керування дорожнім рухом (АСКДР)	2022	Управління житлово-комунального господарства	2800,00			2800,00			АСКДР	1

1	2	3	4	5	6	7	8	9	10	11	12	13
та міжрегіональних зв'язків												
<b>Всього по дорожньо-транспортному комплексу: 1 захід</b>					<b>2800,00</b>			<b>2800,00</b>				
<b>3.21. Управління майном комунальної власності</b>												
Інші завдання. Забезпечення ефективної діяльності з управління майном комунальної власності	1.	Виявлення безхазяйних об'єктів майна відумерлої спадщини (нежилих приміщень, житлових будинків, інженерних мереж)	2022	Управління житлово-комунального господарства	50,0			50,0			Поповнення майна комунальної власності, виконання вимог нормативних актів	4 об'єкта
	2.	Виявлення об'єктів благоустрою та соціальної інфраструктури, які не мають балансоутримувача та їх прийом у комунальну власність територіальної громади	2022	Управління житлово-комунального господарства	200,0			200,0			Об'єкти-безхазяйне майно (гідротехнічні споруди), кількість	5
	3.	Інвентаризація об'єктів та виготовлення	2022	Управління житлово-комунальн	200,0			200,0			Об'єкти благоустрою, кількість	5

1	2	3	4	5	6	7	8	9	10	11	12	13
		технічної документації: -реєстрація права комунальної власності на нерухоме майно; -визначення вартості виявлених об'єктів на підставі висновків СОД; -публікація інформаційних повідомлень в засобах масової інформації		ого господарства								
	4.	Заходи зі здійснення державної реєстрації права комунальної власності на нерухомі об'єкти, а саме, інвентаризація об'єктів та виготовлення технічної документації, отримання довідок про	2022	Управління житлово-комунального господарства	200,0			200,0			Виконання вимог законодавчих актів	10 об'єктів

1	2	3	4	5	6	7	8	9	10	11	12	13
		власників майна										
	5.	Подання заяв до суду з питань управління майном комунальної власності (судовий збір) та здійснення заходів з задоволення вимог кредиторів	2022	Управління житлово-комунального господарства	20,0			20,0			Підвищення платіжної дисципліни орендарів та збільшення надходжень до міського бюджету	5 об'єктів
<b>Всього по управлінню майном комунальної власності: 5 заходів</b>					<b>670,0</b>			<b>670,0</b>				
<b>3.22. Розвиток громади. Впровадження заходів територіального планування</b>												
3.4.3. Розвиток системи просторового планування з використанням електронних ресурсів	1.	<b>Розроблення містобудівної документації</b>			<b>14000,00</b>			<b>14000,00</b>			<b>Кількість розроблених проєктів</b>	<b>1</b>
	1.1.	Розроблення Комплексного плану	2022	Виконавчий комітет Краматорс	3000,00			3000,00			Збір вихідних даних,	1 етап



1	2	3	4	5	6	7	8	9	10	11	12	13
		просторового розвитку території Краматорської територіальної громади		ької міської ради							підготовка аналітичного звіту	
	1.2.	Розроблення (оновлення, внесення змін) генеральних планів населених пунктів, у тому числі м.Краматорськ	2022	Виконавчий комітет Краматорської міської ради	11000,00			11000,00			Кількість розроблених проєктів	1
	2.	<b>Створення та розвиток містобудівного кадастру</b>			<b>500,00</b>			<b>500,00</b>				
	2.1.	Матеріально-технічне забезпечення служб містобудівного кадастру	2022	Виконавчий комітет Краматорської міської ради	500,00			500,00			Кількість робочих місць з ліцензійним забезпеченням (ArcGIS, Windows тощо)	2
	3.	<b>Інші заходи просторового планування</b>			<b>675,00</b>			<b>675,00</b>				
	3.1.	Заходи з навчання та підвищення	2022	Виконавчий комітет Краматорс	135,00			135,00			Кількість спеціалістів, які успішно	5

1	2	3	4	5	6	7	8	9	10	11	12	13
		кваліфікації спеціалістів в галузі містобудування		ької міської ради							пройшли навчання	
	3.2.	Розробка історико-архітектурно-го плану міста	2021-2022	Виконавчий комітет Краматорської міської ради	540,00			540,00			Кількість розроблених планів	1
<b>Всього по розвитку громади. Впровадженню заходів територіального планування: 3 заходи</b>					<b>15175,0</b>			<b>15175,0</b>				
<b>3.23 Заходи, пов'язані з наслідками проведення АТО на території області. Підтримка внутрішньо переміщених осіб</b>												
3.2.3. Поліпшення житлових умов населення	1.	Забезпечення організації надання одноразової матеріальної допомоги мешканцям територіальної громади та внутрішньо переміщеним особам – учасникам бойових дій, які зареєстровані в м. Краматорськ	2022	Управління праці та соціального захисту населення	80,0			80,0			Кількість одержувачів допомоги, осіб	40

1	2	3	4	5	6	7	8	9	10	11	12	13
2.2.4. Підвищення якості життя людей, що потребують особливої соціально- медичної, психологічн ої та реабілітацій ної допомоги	2.	Забезпечення санаторно-курортного лікування учасників бойових дій з числа учасників АТО	2022	Управління праці та соціального захисту населення	312,0	312,0					Кількість отримувачів санаторно-курортного лікування, осіб	20
	3.	Проходження професійної адаптації учасників АТО	2022	Управління праці та соціального захисту населення	619,6	619,6					Кількість направлених на професійну адаптацію, осіб	65
	4.	Проходження психологічної реабілітації учасників АТО	2022	Управління праці та соціального захисту населення	501,8	501,8					Кількість направлених на психологічну реабілітацію, осіб	35
3.2.3. Поліпшення житлових умов населення	5.	Виплати грошової компенсації за належні для отримання жилі приміщення деяким категоріям осіб та учасникам Революції Гідності	2022	Управління праці та соціального захисту населення	100169,2	100169,2					Кількість отримувачів грошової компенсації, осіб	85
	6.	Надання	2022	Управління	364,0				364,0		Кількість	50

1	2	3	4	5	6	7	8	9	10	11	12	13
		матеріальної допомоги особам з інвалідністю внаслідок війни з числа учасників антитерористичної операції та членам сімей загиблих учасників антитерористичної операції		праці та соціального захисту населення							одержувачів допомоги, осіб	
	7.	Ведення обліку та видачі довідки про взяття на облік особи, яка переміщується з тимчасово окупованої території України або району проведення антитерористичної операції	2022	Управління праці та соціального захисту населення							Кількість ВПО, тис. осіб	49,35
	8.	Надання щомісячної адресної допомоги особам, які	2022	Управління праці та соціального захисту населення	99754,2	99754,2					Кількість одержувачів адресної допомоги, тис. осіб	8,7

1	2	3	4	5	6	7	8	9	10	11	12	13
		переміщуються з тимчасово окупованої території України та районів проведення антитерористичної операції, для покриття витрат на проживання, в тому числі на оплату житловокомунальних послуг										
2.2.3. Посилення профілактичних заходів з упередження захворюваності населення	9.	Забезпечення надання медичної допомоги особам, які переміщені з міст проведення АТО	2022	Відділ охорони здоров'я, заклади охорони здоров'я міського підпорядкування	7516,0	5516,0		2000,0			Кількість осіб, що можливо звернуться за поліклінічною допомогою та отримають стаціонарне лікування	3550 350
1.1.3. Розвиток малого та середнього підприємництва, як драйверу	10.	Здійснення компенсацій витрат на заробітну плату для роботодавців,	2022	Центр зайнятості							Чисельність безробітних осіб	27

1	2	3	4	5	6	7	8	9	10	11	12	13
структурних перетворень		які створюють робочі місця для ВПО										
1.1.1. Зменшення диспропорції між попитом та пропозицією робочої сили 1.1.2. Оновлення регіональної системи професійної (професійно-технічної) освіти	11.	Компенсація витрат роботодавця, який працевлаштовує зареєстрованих безробітних з числа ВПО, на перепідготовку та підвищення кваліфікації осіб	2021	Центр зайнятості, Донецький центр ПТО ДСЗ							Чисельність безробітних осіб	1
1.1.1. Зменшення диспропорцій між попитом та пропозицією робочої сили	12.	Компенсація зареєстрованим безробітним з числа ВПО фактичних транспортних витрат на переїзд до іншої адміністративно-територіальної одиниці місця працевлаштування	2022	Центр зайнятості	0,6					0,6	Чисельність безробітних осіб	2

1	2	3	4	5	6	7	8	9	10	11	12	13
1.1.1. Зменшення диспропорцій між попитом та пропозицією робочої сили	13.	Компенсація витрат для проходження попереднього медичного та наркологічного огляду відповідно до законодавства, якщо це необхідно для працевлаштування, безробітним особам	2022	Центр зайнятості	0,4					0,4	Чисельність безробітних осіб	1
1.1.1. Зменшення диспропорції між попитом та пропозицією робочої сили 1.1.2. Оновлення регіональної системи професійної (професійно-технічної) освіти	14.	Надання ваучерів, як сучасного інструменту підвищення конкурентоспроможності ВПО шляхом отримання нової професії відповідно до потреб ринку праці, безробітним особам	2022	Центр зайнятості							Кількість виданих ваучерів	1
2.1.1 Підвищення якості та доступності	15.	Надання пільг у дошкільних та загальноосвітніх навчальних	протягом року	управління освіти	6760,0			6760,0			Дітей та учнів	1703

1	2	3	4	5	6	7	8	9	10	11	12	13
дошкільної та базової середньої освіти		зкладах по платі за харчування дітей, які мають статус дитини, яка постраждала внаслідок воєнних дій і збройних конфліктів, дітей ВПО										
<b>Всього по заходам, пов'язаним із наслідками проведення АТО на території області та підтримці внутрішньо переміщених осіб: 15 заходів</b>					<b>216077,8</b>	<b>206872,8</b>		<b>9204,0</b>		<b>1,0</b>		
<i>Ціль 4. Екологічна безпека та збалансоване природокористування</i>												
<b>3.24. Охорона навколишнього природного середовища</b>												
<b>Охорона і раціональне використання природних рослинних ресурсів, ресурсів тваринного світу та збереження природно-заповідного фонду</b>												
4.1.4. Зниження навантаження на атмосферне повітря	1.	Виконання заходів з озеленення міста, а саме інвентаризація зелених насаджень м.Краматорська	2022	Управління житлово-комунального господарства	550,0			550,0			Облік та паспортизація зелених насаджень на землях комунальної власності м.Краматорська	40 га
	2.	Заходи озеленення	2022	Управління житлово-	2002,0			2002,0			Придбання, висадка	Квіти –



1	2	3	4	5	6	7	8	9	10	11	12	13
		населених пунктів		комунального господарства							дерев, кущів, квітників та догляд за ними	64,5 тис. одиниць, садженці дерев – 425 од. Висадка – 60,5 тис. од. квітів, 425 од. дерев
<b>Раціональне використання і зберігання відходів виробництва і побутових відходів</b>												
4.2.3. Удосконалення системи управління промисловими відходами	3.	Забезпечення екологічно безпечного видалення золошлакових відходів	2022	ТОВ "Краматорськтеплокомуненерго"	4500,0				4500,0		Екологічно безпечне видалення золошлакових відходів. Покращення якості	40 тис. т

1	2	3	4	5	6	7	8	9	10	11	12	13
											відстою	
4.2.1. Удосконалення системи збору та перероблення твердих побутових відходів	4.	Придбання обладнання для збору побутових відходів, а саме контейнерів 1,1 м <sup>3</sup> для роздільного збирання ТПВ	2022	Управління житлово-комунального господарства	2000,0			2000,0			Придбання контейнерів ємністю 1,1 м <sup>3</sup> , одиниць	200
	5.	Придбання обладнання для збору побутових відходів, а саме контейнерів 0,5 м <sup>3</sup> для роздільного збирання ТПВ	2022	Управління житлово-комунального господарства	1000,0			1000,0			Придбання контейнерів ємністю 0,5 м <sup>3</sup> , одиниць	330
	6.	Забезпечення екологічно безпечного поводження з відходами, облаштування майданчиків для збирання ТПВ	2022	Управління житлово-комунального господарства	3500,0			3500,0			Облаштування контейнерних майданчиків	5000 м <sup>2</sup>
<b>Наука, інформація, освіта та моніторинг охорони навколишнього природного середовища</b>												
4.1.1. Удосконалення публічного екологічного управління	7.	Функціонування державної системи моніторингу навколишнього природного	2022	Управління житлово-комунального господарства	49,9			49,9			Контроль забруднення атмосферного повітря та поверхневих вод	8 вимірювань

1	2	3	4	5	6	7	8	9	10	11	12	13
та моніторингу		середовища										
4.1.2. Підвищення екологічної свідомості населення	8.	Організація і здійснення робіт з екологічної освіти, спрямованих на виховання дітей та учнівської молоді	2022	Управління житлово-комунального господарства	50,0			50,0			Організація виїзних екскурсій, проведення еко-тематичних конкурсів	25 заходів
<b>Всього по охороні навколишнього природного середовища: 8 заходів</b>					<b>13651,9</b>			<b>9151,9</b>	<b>4500,0</b>			
<b>3.25. Ефективність енергоспоживання</b>												
4.3.1. Забезпечення справедливої трансформації вугільної галузі та підвищення ефективності управління традиційними енергетичними ресурсами	1.	Організація енергомоніторингу шляхом використання автоматизованої системи енергомоніторингу АІС «Енергосервіс: облік, контроль, економія»	2022	Заклади охорони здоров'я, освіти усіх рівнів навчання, спортивні школи та усі інші бюджетні заклади.	46,08			46,08			1. Економія електроенергії 2. Економія теплоенергії 3. Економія природного газу 4. Економія вугілля	1. 54 тис. кВт або 5% 2. 0,44 тис. Гкал або 5% 3. 1,5 тис. м³ або 5% 4.

1	2	3	4	5	6	7	8	9	10	11	12	13
												0,00 2 тис. т або 5%
4.3.1. Забезпечення справедливої трансформації вугільної галузі та підвищення ефективності управління традиційними енергетичними ресурсами	2.	Участь у програмі «Револьверний фонд Асоціації «Енергоефективні міста України»	2022	Відділ інвестиційної діяльності та міжнародного співробітництва управління економічного розвитку, ОСББ громади							Кількість позичальників (орієнтовно)	2 од.
4.3.1. Забезпечення справедливої трансформації вугільної галузі та підвищення ефективності управління	3.	Удосконалення Плану дій сталого енергетичного розвитку м.Краматорська до 2030 року	2022	Відділ інвестиційної діяльності та міжнародного співробітництва управління економічно	250,00					250,00	Розроблено План дій сталого енергетичного розвитку та клімату Краматорської територіальної громади (ПДСЕРК)	Розроблено ПДСЕРК

1	2	3	4	5	6	7	8	9	10	11	12	13
традиційним и енергетични ми ресурсами				го розвитку								
<b>Всього по ефективності енергоспоживання: 3 заходи</b>					<b>296,08</b>			<b>46,08</b>		<b>250,00</b>		

#### 4. Організаційне забезпечення виконання заходів Програми

№ з/п	Зміст заходу	Термін виконання	Виконавець	Витрати на реалізацію, тис.грн.						Очікуваний результат		
				Всього	у тому числі за рахунок коштів:				підприємств	інших джерел	найменування показника	значення показника
					Державного бюджету	місцевого бюджету обласного бюджету	бюджету міста					
1	2	3	4	5	6	7	8	9	10	11	12	
<b>Створення сприятливих умов співробітникам та обладнання робочих місць для підвищення ефективності праці працівників виконкому міської ради та інших служб</b>												
1.	Придбання офісної міні-АТС для оптимізації робочого місця відповідального чергового	2022	Управління з питань цивільного захисту	20,0			20,0				комплект	1
2.	Придбання струминного принтеру для друку документів формату А3 та принтеру формату А4	2022	Управління з питань цивільного захисту	24,0			24,0				одиниць	2
3.	Придбання вантажно-пасажирського автомобіля	2022	Управління з питань цивільного захисту	1000,0			1000,0				одиниць	1
4.	Реконструкція нежитлових	2022	Управління з питань	5000,0			5000,0				Реконструкція будівлі	1

1	2	3	4	5	6	7	8	9	10	11	12
	будівель за адресою: м.Краматорськ, вул.О.Вишні, 4а для розміщення управління з питань цивільного захисту та міського матеріального резерву (з розробкою проектно- кошторисної документації)		цивільного захисту								
5.	Придбання книжкового (планетарного) сканеру	2022	Архівний відділ	600,0			600,0			Одиниць	1
6.	Придбання серверу з комплектуючими	2022	Архівний відділ	180,0			180,0			Сервер на 16 слотів з жорсткими дисками (8ТВ – 16 одиниць)	1
7.	Придбання багатофункціональ них пристроїв, кондиціонерів та легкового автомобіля	2022	Служба у справах дітей, центр соціально- психологіч ної реабілітаці ї дітей служби у	710,0			710,0			БФП, кондиціонери та автомобіль одиниць	6 2 1

1	2	3	4	5	6	7	8	9	10	11	12
			справах дітей								
8.	Придбання комп'ютерної техніки та багатофункціонального пристрою	2022	Управління праці та соціального захисту населення	242,0			242,0			Комп'ютерна техніка та БФП, одиниць	10 5
9.	Придбання мережевого обладнання (Свіч50 портовий)	2022	Управління праці та соціального захисту населення	25,0			25,0			Одиниць	1
10.	Придбання комп'ютерної техніки та багатофункціонального пристрою	2022	Територіальний центр соціального обслуговування (надання соціальних послуг)	27,5			27,5			Комп'ютерна техніка та БФП, одиниць	1 1
11.	Придбання комп'ютерної техніки та багатофункціонального пристрою	2022	Краматорський міський центр соціальних служб	35,3			35,3			комп'ютерна техніка та БФП, одиниць	1 2
12.	Придбання обладнання для встановлення	2022	Краматорський міський	50,0			50,0			Реєстратор, камери відеоспостереж	1



1	2	3	4	5	6	7	8	9	10	11	12
	відеоспостереження у кабінеті прийому клієнтів		центр соціальних служб							ення, одиниць	2
13.	Придбання комп'ютерної техніки	2022	Центр комплексної реабілітації для дітей з інвалідністю "Оберіг"	20,5			20,5			Комп'ютерна техніка, одиниць	1
14.	Придбання офісних меблів (стіл, офісний диван) для оснащення приміщення центру	2022	Центр комплексної реабілітації для дітей з інвалідністю "Оберіг"	12,2			12,2			Стіл, офісний диван, одиниць	1 2
15.	Придбання реабілітаційного обладнання (шведська стінка, пристрій ортопедичний NOOK)	2022	Центр комплексної реабілітації для дітей з інвалідністю "Оберіг"	45,0			45,0			Шведська стінка, пристрій ортопедичний NOOK, одиниць	1 1
16.	Придбання комп'ютерної техніки	2022	Центр обліку бездомних осіб	20,5			20,5			Комп'ютерна техніка, одиниць	1
17.	Організація якісного	2022	Управління освіти	4000,0			4000,0			Придбання ноутбуків,	100 1

1	2	3	4	5	6	7	8	9	10	11	12	
	дистанційного навчання шляхом створення єдиної інформаційної системи (розробка програмного забезпечення, оснащення комп'ютерною педагогічних працівників, створення серверу)										програми та серверу, одиниць	1
<b>Всього по організаційному забезпеченню виконання заходів Програми: 17 заходів</b>				<b>12012,0</b>			<b>12012,0</b>					

## 5. Джерела та обсяги фінансування Програми у 2022 році

### 5.1. Фінансове забезпечення заходів Програми

(тис.грн.)

Напрями реалізації заходів	Кількість заходів	Витрати на реалізацію					
		всього	державний бюджет	у тому числі за рахунок коштів:			
				місцевий бюджету		підприємств	інших джерел
				обласний бюджет	міський бюджет		
Промисловий комплекс	6	503486,9				503486,9	
Агропромисловий комплекс	6	18950,0				18950,0	
Розвиток земельних відносин	10	2013,7			1863,7		150,0
Розвиток зовнішньоекономічної діяльності, міжнародної і міжрегіональної співпраці	3						
Інвестиційна діяльність	4	100,0			100,0		
Розвиток інформаційного простору. Забезпечення доступу до неупереджених джерел інформації	5						
Розвиток підприємницького середовища	8	3100,0			3100,0		
Ринок праці. Зайнятість населення	9	750,0			250,0	250,0	250,0

Розвиток ринку внутрішньої торгівлі та надання побутових послуг населенню	6	51623,8				51623,8	
Освіта	9	31000,0			26200,0		4800,0
Охорона здоров'я	8	32909,6	5000,0		22909,6	1500,0	3500,0
Фізична культура та спорт	3	4015,6			4015,6		
Культура і туризм	11	2233,9	293,9		1940,0		
Захист населення і територій від надзвичайних ситуацій	11	7248,0			3348,0	3900,0	
Захист прав і свобод громадян, забезпечення законності та правопорядку	17	500,0			500,0		
Соціальний захист населення	35	814037,6	718912,1		95018,0		107,5
Захист прав дітей-сиріт та дітей, позбавлених батьківського піклування	5	5660,0			3460,0		2200,0
Житлове господарство та комунальна інфраструктура	34	139125,97			98105,0	17520,97	23500,0
Житлове будівництво	4	36600,0			25000,0		11600,0
Дорожньо-транспортний комплекс	1	2800,0			2800,0		
Управління майном комунальної власності	5	670,0			670,0		
Розвиток громади. Впровадження заходів територіального планування	3	15175,0			15175,0		

Заходи, пов'язані з наслідками проведення АТО/ООС на території міста. Підтримка внутрішньо переміщених осіб	15	216077,8	206872,8		9204,0		1,0
Охорона навколишнього природного середовища	8	13651,9			9151,9	4500,0	
Ефективність енергоспоживання	3	296,1			46,1		250,0
Організаційне забезпечення виконання заходів Програми	17	12012,0			12012,0		
<b>ВСЬОГО:</b>	<b>246</b>	<b>1 914 037,894</b>	<b>931 078,844</b>		<b>334 868,880</b>	<b>601 731,670</b>	<b>46 358,500</b>



Громадські будівлі	1	5 950,00							5 950,00	
Житлове будівництво	1	135 000,00								135 000,00
Теплове господарство	3	27 623,80							23 385,80	4 238,00
Водопровідно-каналізаційне господарство	3	20 770,18							20 770,18	
Благоустрій	16	538 648,71		52 361,17		429 227,89			57 059,65	
<b>Всього по місту</b>	<b>99</b>	<b>4867090,41</b>	<b>0</b>	<b>52361,17</b>	<b>414698,89</b>	<b>3860599,08</b>	<b>15513,14</b>	<b>56524,67</b>	<b>147371,82</b>	<b>250379,96</b>

## 6. ОСНОВНІ ПОКАЗНИКИ ЕКОНОМІЧНОГО І СОЦІАЛЬНОГО РОЗВИТКУ КРАМАТОРСЬКОЇ ТЕРИТОРІАЛЬНОЇ ГРОМАДИ НА 2022 РІК

Показники	Одиниця виміру	Факт за 2020 рік	2021 рік		2022 рік	
			очік.	% до факту 2020 року	програма	програма до очік. 2021 року, %
<b>Територія</b>	<b>кв.км</b>	<b>355,7</b>	<b>404,98</b>	<b>113,9</b>	<b>404,98</b>	<b>100</b>
<b>Демографічна ситуація</b>						
Чисельність наявного населення на кінець року	осіб	183946	182446	99,2	181646	99,6
Загальна кількість внутрішньо переміщених осіб	осіб	48935	49250	100,6	49350	100,2
<b>Економічна ефективність</b>						
Обсяг реалізованої промислової продукції у відпускних цінах підприємств						
всього	млн.грн.	16122,0	16260,0	100,9	16880,0	103,8
в розрахунку на одну особу	грн.	87645	89122	101,7	92928	104,3
<b>Виробництво основних видів промислової продукції:</b>						
Електроенергія	млн.кВт/год	157,9	145,6	92,2	119,1	81,8
Теплоенергія	тис.Гкал	424,2	475,7	112,1	499,9	105,1
Сталь	тис.тонн	62,5	57,6	92,2	50,9	88,4
Прокатне та металургійне обладнання	тис.тонн	1,5	2,4	в 1,6 р.б.	4,0	в 1,7 р.б.
Готовий прокат	тис.тонн	23,0	19,0	82,6	22,0	115,8
Валки прокатні	тис.тонн	16,9	16,0	94,7	19,0	118,8
Гідротехнічне та енергетичне обладнання	тис.тонн	1,8	3,5	в 1,9 р.б.	3,2	91,4
Гірничо-транспортне устаткування	тис.тонн	2,3	0,2	в 11,5 р.м.	1,2	в 6,0 р.б.
Запасні частини до устаткування	тис.тонн	8,7	11,1	127,6	10,1	91,0
Будівельні металеві конструкції і частини конструкцій	тис.тонн	0,6	2,2	в 3,7 р.б.	2,3	104,5
Комбайни прохідницькі	штук	7	2	в 3,5 р.м.	8	в 4,0 р.б.
Млини	штук	31	45	145,2	41	91,1



Показники	Одиниця виміру	Факт за 2020 рік	2021 рік		2022 рік	
			очік.	% до факту 2020 року	програма	програма до очік. 2021 року, %
Дробарки	штук	5	3	60,0	5	в 1,7 р.б.
Машини шахтно-підйомні	штук	3	6	в 2,0 р.б.	4	66,7
Крани	штук	3	1	в 3,0 р.м.	3	в 3,0 р.б.
Верстати	штук	8	4	50,0	4	100,0
Вітроенергетичні установки	штук	-	10	-	11	110,0
у тому числі видобуток корисних копалин за видами сировини:	натур. од.					
Питні підземні води	тис.м <sup>3</sup>	989,4	900,0	91,0	1105,0	122,8
<b>Продукція сільського господарства в постійних цінах 2016 року</b>	тис.грн.	136750,3	203851,7	149,1	211087,7	103,5
в тому числі						
рослинництво	тис.грн.	136750,3	181277,2	132,6	187861,2	103,6
тваринництво	тис.грн.	-	22574,5	-	23226,5	102,9
Зернові						
площа	га	9471,0	8227,6	86,9	9485,6	115,3
врожайність	ц/га	37,4	40,9	109,4	41,0	100,2
валовий збір	тонн	35434,1	33616,7	94,9	38883,2	115,7
Технічні культури, всього						
площа	га	3011,4	4952,7	в 1,6 р.б.	4003,0	80,8
у тому числі соняшник						
площа	га	1955,2	4400,3	в 2,3 р.б.	3269,0	74,3
врожайність	ц/га	12,8	19,5	в 1,5 р.б.	20,3	104,1
валовий збір	тонн	2501,0	8580,6	в 3,4 р.б.	6636,1	77,3
Картопля						
площа	га	12,0	13,0	108,3	13,0	100,0
врожайність	ц/га	152,2	215,0	141,3	220,0	102,3

Показники	Одиниця виміру	Факт за 2020 рік	2021 рік		2022 рік	
			очік.	% до факту 2020 року	програма	програма до очік. 2021 року, %
валовий збір	тонн	182,6	279,5	в 1,5 р.б.	286,0	102,3
<b>Овочі</b>						
площа	га	33,5	31,0	92,5	33,5	108,1
врожайність	ц/га	432,2	449,3	104,0	464,4	103,4
валовий збір	тонн	1447,91	1392,8	96,2	1555,6	111,7
Всього посівів	га	12527,8	13224,4	105,6	13535,1	102,3
у тому числі ярі культури	га	7836,71	7007,6	89,4	7214,5	103,0
Чисті пари	га	2259,2	1562,7	69,2	3785,5	в 2,4 р.б.
Рілля в обробітку	га	14787,0	14787,0	100,0	17320,6	117,1
<b>Виробництво продукції тваринництва</b>						
Вирощено худоби та птиці	тонн	-	350,1	-	368,0	105,1
Реалізовано на забій худоби та птиці (у живій вазі)	тонн	-	183,6	-	192,8	105,0
Молоко	тонн	-	3060,0	-	3120,0	101,2
Яйця	тис.шт.	-	1563,4	-	1585,0	101,4
<b>Поголів'я худоби та птиці (на кінець року)</b>						
Велика рогата худоба	голів	-	1093	-	1103	100,9
у тому числі корови	голів	-	510	-	520	102,0
Птиця	голів	-	295300	-	300000	101,6
<b>Фінансова самодостатність</b>						
Збір податків, зборів та інших обов'язкових платежів до бюджетів усіх рівнів, всього:	тис.грн.	*	2213532,1		2375030,4	107,3
Доходи бюджету територіальної громади (без трансфертів), всього	тис.грн.	1322815,0	1487511,9	112,5	1500348,0	100,9
Трансферти з Державного бюджету – разом, з них:	тис.грн.	493096,5	464193,1	94,1	335475,5	72,3
базова дотація	тис.грн	-	-	-	-	-
субвенція на виконання окремих програм соціального захисту	тис.грн	-	-	-	-	-

Показники	Одиниця виміру	Факт за 2020 рік	2021 рік		2022 рік	
			очік.	% до факту 2020 року	програма	програма до очік. 2021 року, %
інші додаткові дотації і субвенції	тис.грн	493096,5	464193,1	94,1	335475,5	72,3
Трансферти з місцевих бюджетів	тис.грн.	261337,4	36901,7	14,1	9697,1	26,3
Видатки бюджету територіальної громади, всього	тис.грн.	2164320,5	2101177,0	97,1	1823702,4	86,8
Податковий борг до бюджетів усіх рівнів, всього	тис.грн.	*	161107,9		144997,1	90,0
з нього: до Державного бюджету	тис.грн.	*	133984,3		120585,8	90,0
до місцевого бюджету	тис.грн.	*	27123,6		24411,3	90,0
*інформація відсутня						
Рівень дотаційності бюджетів (частка базової дотації в доходах загального фонду бюджету громади) (без урахування субвенцій)	%	-	-	-	-	-
Доходи загального фонду бюджету територіальної громади (без трансфертів) на 1 особу	грн.	5165,9	6092,0	117,9	6386,1	104,8
Частка базової дотації в доходах загального фонду бюджету територіальної громади (без урахування субвенцій)	%	-	-	-	-	-
Обсяг надходжень до бюджету територіальної громади від сплати податку на доходи фізичних осіб на 1 особу	грн.	3642,2	4430,3	121,6	4719,8	106,5
Обсяг надходжень до бюджету територіальної громади від плати за землю на 1 особу	грн.	468,8	538,6	114,9	520,2	96,6
Обсяг надходжень до бюджету територіальної громади від сплати єдиного податку на 1 особу	грн.	489,4	552,8	113,0	595,0	107,6
Обсяг надходжень до бюджету територіальної громади від сплати акцизного податку на 1 особу	грн.	424,8	404,3	95,2	417,0	103,1
Обсяг надходжень до бюджету територіальної громади від сплати податку на нерухоме майно на 1 особу	грн.	38,6	52,6	136,3	56,2	106,8
Капітальні видатки бюджету територіальної громади (без трансфертів) на 1 особу	грн.	1819,0	1645,2	90,4	1243,3	75,6
Касові видатки місцевого бюджету, спрямовані на підтримку внутрішньо переміщених осіб, наростаючим підсумком з початку року станом на останній день періоду	грн	3406,8	3786,4	111,1	4033,9	106,5
Частка видатків бюджету розвитку в загальному обсязі видатків територіальної громади (без урахування власних надходжень бюджетних установ)	%	38,6	26,6	x	15,9	x

Показники	Одиниця виміру	Факт за 2020 рік	2021 рік		2022 рік	
			очік.	% до факту 2020 року	програма	програма до очік. 2021 року, %
<b>Показники рівня життя і розвитку соціальної сфери</b>						
Оборот роздрібної торгівлі	тис. грн.	5106153	6229506	122,0	7165171	115,0
Роздрібний товарооборот підприємств (юридичних осіб), основним видом економічної діяльності яких є роздрібна торгівля	тис. грн.	4117865	5023795	122,0	5778364	115,0
Кількість підприємств роздрібної торгівлі	одиниць	662	715	108,0	729	102,0
Кількість підприємств ресторанного господарства	одиниць	251	252	100,4	257	102,0
Кількість підприємств побутового обслуговування	одиниць	514	521	101,4	533	102,3
<b>Показники чисельності та оплати праці найманих працівників</b>						
Фонд оплати праці найманих працівників	млн.грн.	7637,9	9166,0	120,0	9918,9	108,2
Середньооблікова чисельність штатних працівників	осіб					
Середньомісячна заробітна плата працівників	грн.					
номінальна	грн.					
номінальна, скоригована на індекс споживчих цін, відсотків до попереднього періоду	%					
Заборгованість з виплати заробітної плати на кінець року	тис.грн.	858,5	200,0	в 4,3 р.м.	50,0	в 4 р.м.
в тому числі на економічно активних підприємствах	тис.грн.	-	-	-	-	-
<b>Ринок праці</b>						
Кількість вакансій, поданих роботодавцями	одиниць	2775	3100	111,7	3250	104,8
Чисельність безробітних, які отримували послуги служби зайнятості	осіб	6050	6350	105	6240	98,3
Чисельність осіб, забезпечених роботою за сприянням служби зайнятості	осіб	2330	2870	123,2	2900	101,0

Показники	Одиниця виміру	Факт за 2020 рік	2021 рік		2022 рік	
			очік.	% до факту 2020 року	програма	програма до очік. 2021 року, %
<b>Пенсійне забезпечення та соціальна допомога населенню</b>						
Кількість одержувачів пенсій (середньорічна)	осіб	71521	69597	97,3	73912	106,2
Середньомісячний розмір виплати на 1 пенсіонера	грн.	3984,60	4442,64	111,5	4718,08	106,2
<b>Якість та доступність публічних послуг</b>						
Кількість лікарів загальної практики - сімейних лікарів	осіб	80	80	100,0	95	118,8
Забезпеченість населення лікарями загальної практики – сімейними лікарями на 1000 осіб наявного населення на кінець року	осіб	0,43	0,43	100,0	0,51	118,6
Середня наповнюваність групи дошкільного навчального закладу територіальної громади	осіб	19,7	19,5	98,9	16,4	0,84
Частка дітей дошкільного віку охоплена дошкільними навчальними закладами, у загальній кількості дітей дошкільного віку	%	63	62	x	58,5	x
Середня наповнюваність класів загальноосвітньої школи територіальної громади	осіб	25,4	26,5	104,3	26,5	100,0
Частка дітей, для яких організовано підвезення до місця навчання і додому, у загальній кількості учнів, які того потребують	%	100,0	100,0	x	100,0	x
Частка дітей, охоплених позашкільною освітою, у загальній кількості дітей шкільного віку	%	26,0	23,0	x	24,0	x
Частка випускників загальноосвітніх навчальних закладів, які отримали за результатами зовнішнього незалежного оцінювання з іноземної мови 160 балів і вище, у загальній кількості учнів, що проходили тестування з іноземної мови	%	33,0	32,0	x	32,0	x

Показники	Одиниця виміру	Факт за 2020 рік	2021 рік		2022 рік	
			очік.	% до факту 2020 року	програма	програма до очік. 2021 року, %
Частка випускників загальноосвітніх навчальних закладів, які отримали за результатами зовнішнього незалежного оцінювання з української мови 160 балів і вище, у загальній кількості учнів, що проходили тестування з української мови	%	38,0	37,0	x	37,0	x
Частка випускників загальноосвітніх навчальних закладів, які отримали за результатами зовнішнього незалежного оцінювання з математики 160 балів і вище, у загальній кількості учнів, що проходили тестування з математики	%	34,0	25,0	x	25,0	x
<b>Житлово-комунальне господарство</b>						
Частка домогосподарств, забезпечених централізованим водопостачанням, у загальній кількості домогосподарств територіальної громади	%	86	86,5	-	87	-
Частка домогосподарств, забезпечених централізованим водовідведенням, у загальній кількості домогосподарств територіальної громади	%	59	59,5	-	60	-
Частка домогосподарств, які уклали кредитні договори в рамках механізмів підтримки заходів з енергоефективності в	%	0	0	-	0,2	-

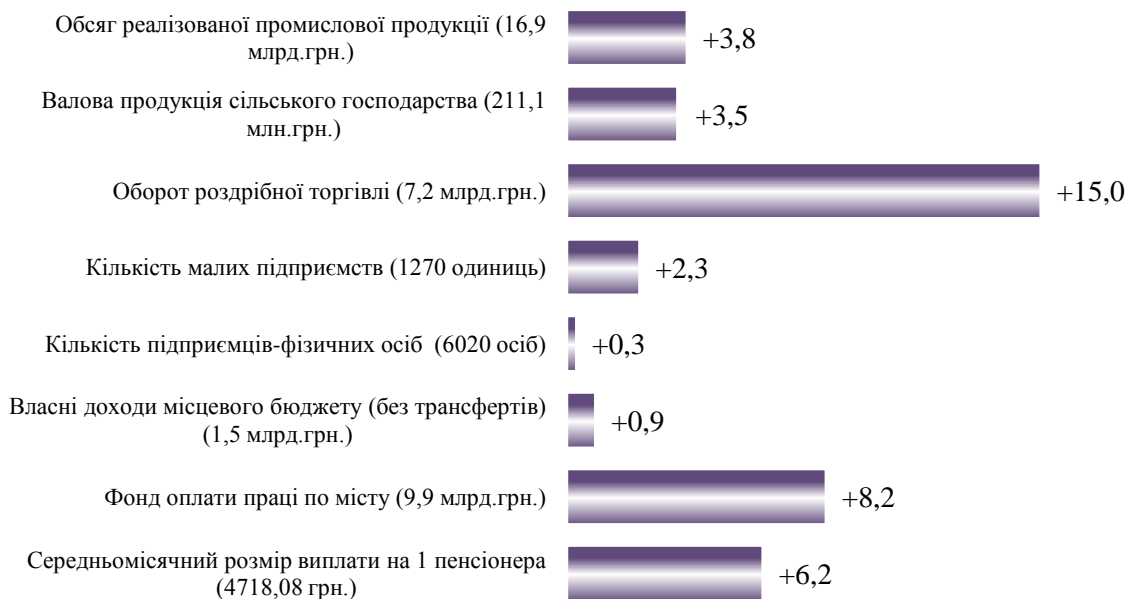
Показники	Одиниця виміру	Факт за 2020 рік	2021 рік		2022 рік	
			очік.	% до факту 2020 року	програма	програма до очік. 2021 року, %
житловому секторі за рахунок коштів державного бюджету (у тому числі із співфінансуванням з місцевих бюджетів), у загальній кількості домогосподарств територіальної громади						
Частка населених пунктів, у яких впроваджено роздільне збирання твердих побутових відходів, у загальній кількості населених пунктів територіальної громади	%	90	100	-	100	-
Частка населених пунктів, які уклали договори з обслуговуючими організаціями на вивезення твердих побутових відходів, у загальній кількості населених пунктів територіальної громади	%	90	100	-	100	-
Частка домогосподарств, в яких створені об'єднання співвласників багатоквартирних будинків у загальній кількості домогосподарств об'єднаної територіальної громади	%	8,6	9	-	9	-

Показники	Одиниця виміру	Факт за 2020 рік	2021 рік		2022 рік	
			очік.	% до факту 2020 року	програма	програма до очік. 2021 року, %
Частка доріг з твердим покриттям	%	85	90	x	90	x
<b>Введення в експлуатацію об'єктів інфраструктури за рахунок усіх джерел фінансування</b>						
Загальна площа житла	кв.м	-	-	-	8 657,23	-
<b>Показники діяльності суб'єктів малого підприємництва</b>						
Кількість підприємств малого та середнього бізнесу на 1000 осіб наявного населення	одиниць	7	7	100,0	7	100,0
Кількість малих підприємств	одиниць	1223	1241	101,5	1270	102,3
Кількість зареєстрованих суб'єктів підприємницької діяльності						
всього	одиниць	1168	1188	101,7	1170	98,5
в тому числі фізичних осіб - підприємців	одиниць	1051	944	89,8	1126	119,3
Кількість суб'єктів підприємницької діяльності, що припинили свою діяльність						
всього	одиниць	1244	1051	84,5	950	90,4
в тому числі фізичних осіб - підприємців	одиниць	1177	874	74,3	935	107,0
Кількість підприємців-фізичних осіб	осіб	6043	6000	99,3	6020	100,3
Кількість наданих адміністративних послуг в розрахунку на 10 тис. наявного населення через центри надання адміністративних послуг	одиниць	756	770	101,9	1100	142,9



## 7. Ключові індикатори ефективності реалізації заходів та проєктів Програми у 2022 році

### Динаміка основних економічних показників (2022 рік до 2021 року), %



### Показники результативності виконання заходів та проєктів Програми

Показник результативності	Значення показника
<b>Ціль 1: Оновлена, конкурентоспроможної економіки</b>	
Працевлаштовано осіб, що перебували на обліку в Центрі зайнятості	2 900 (збільшено на 1,0%)
Створення суб'єктами господарювання нових робочих місць за рахунок коштів Фонду загальнообов'язкового державного соціального страхування на випадок безробіття	115
Надання фінансової підтримки суб'єктам малого підприємництва на реалізацію проєктів	Потенційне охоплення в 2022 році – 15 суб'єктів підприємництва
<b>Ціль 2: Якість життя та людський розвиток</b>	
Розбудова та розвиток мережі закладів освіти	<p>Оснащення інклюзивних класів і груп інвентарем та обладнанням – 50 одиниць</p> <p>Проведення ремонтів в 32 закладах освіти (в т. ч. ЗОШ – 16, ДНЗ – 15, ЦПР – 1)</p> <p>Оновлення матеріально - технічної бази закладів позашкільної освіти (придбання обладнання та спортінвентарю, 10 та 30 одиниць відповідно)</p> <p>Реконструкція 1 будівлі з метою відкриття нового дошкільного</p>

	<p>закладу (с. Іванівка)</p> <p>Початок будівництва нового дошкільного закладу (с. Ясногірка)</p> <p>Встановлення камер відеоспостереження та охоронної сигналізації в 40 закладах освіти</p>
Розбудова та розвиток мережі закладів охорони здоров'я	<p>Придбання необхідного медичного обладнання для 8 закладів охорони здоров'я міського підпорядкування</p> <p>Початок будівництва 2 нових амбулаторій</p> <p>Здійснення капітального ремонту будівель Дитячого територіального медичного об'єднання; міської лікарні №2, міської лікарні №3</p> <p>Проведення поточних ремонтів в 8 закладах</p> <p>Впровадження електронного документообігу в 5 закладах</p>
Розбудова та розвиток мережі закладів спорту	Завершення будівництва фізкультурно-оздоровчого комплексу з басейнами
Придбання спортивного інвентарю та спортивної форми для дитячо-юнацьких спортивних клубів та дитячо-юнацьких спортивних шкіл міста	1239 одиниць
Відновлення закладів культури	<p>Здійснення реконструкції: міського палацу культури «Будівельник», Центру культури та дозвілля ім. Леоніда Бикова</p> <p>Капітальний ремонт будівлі Центральної міської публічної бібліотеки</p>
<b>Ціль 3: Ефективне управління та безпека в умовах зовнішніх і внутрішніх викликів</b>	
Створення і впровадження локальних і об'єктових систем оповіщення	50 одиниць
Приведення в готовність до укриття людей захисних споруд цивільного захисту	14 об'єктів
Надано адміністративних послуг за рік / збільшено на	20230 / 6070
Кількість видів адміністративних послуг, які	240 / 100

надаються через ЦНАП / збільшено на	
Кількість видів послуг, отриманих через Єдиний державний веб-портал електронних послуг «Портал Дія»	60
Придбання і встановлення автоматизованої системи керування дорожнім рухом (АСКДР)	1 система
Відновлення житлових будинків протягом року	Проведення капітальних та поточних ремонтів конструктивних елементів в 34 багатоквартирних житлових будинках. Проведення капітальних та поточних ремонтів конструктивних елементів в 7 житлових будинках ОСББ. Проведення капітальних ремонтів, модернізація, заміна, ЕТО ліфтів в 3 будинках. Створення безбар'єрного середовища для осіб з інвалідністю в 2 будинках.
Будівництво житлового багатоквартирного будинку	1 10 поверховий будинок на 133 квартири
Придбання на вторинному ринку житла для дітей-сиріт та дітей, позбавлених батьківського піклування, осіб з їх числа, які перебувають на квартирному обліку і потребують поліпшення житлових умов	Придбання 10 квартир
Капітальний та поточний ремонт зливової каналізації	1,2 км
Реконструкція зовнішнього освітлення	265 світлоточок
Розроблення історико-архітектурного плану міста	1 план
Розроблення (оновлення, внесення змін) генеральних планів населених пунктів, у тому числі м.Краматорськ	1 проєкт
Залучення активної громадськості та взаємодія з громадськими об'єднаннями з питань організації публічного простору	Регулярне впровадження та фінансування програми "Громадський бюджет", в рамках якої мешканці Краматорська можуть подавати проєкти по благоустрою міста
<b>Ціль 4: Екологічна безпека та збалансоване природокористування</b>	
Організація та проведення заходів з екологічної освіти	25
Облік та паспортизація зелених насаджень на землях комунальної власності	40 га
Подальше вдосконалення раціонального використання та зберігання побутових відходів	Придбання обладнання для збору та транспортування побутових відходів: 200 контейнерів ємністю 1,1 м <sup>3</sup> ; 330 контейнерів ємністю 0,5 м <sup>3</sup>
Облаштування контейнерних майданчиків для збирання ТПВ	5000 м <sup>2</sup>

Удосконалення плану дій сталого енергетичного розвитку та клімату м. Краматорська до 2030 року	1 план
Організація електромоніторингу – використання автоматизованої системи енергомоніторингу АІС «Енергосервіс: облік, контроль, економія»	Економія електроенергії – 1,54 тис.кВт, теплоенергії – 0,445 тис. Гкал, природного газу – 1,5 тис. м <sup>3</sup> , вугілля – 0,002 тис.т
Участь у програмі «Револьверний фонд Асоціації «Енергоефективні міста України»	2 ОСББ
Модернізація систем ХВП котелень теплопостачального підприємства	5 систем

## 8. Перелік програм громади, виконання яких передбачається у 2022 році

№ п/п	Назва програми (№ та дата документа, яким затверджена програма)	Термін виконання	Відповідальні за розроблення та моніторинг виконання
1.	Програма економічного і соціального розвитку Краматорської міської територіальної громади на 2022 рік	2022	Відділ стратегічного планування, територіального розвитку та управління проектами управління економічного розвитку
2.	Програма сприяння розвитку малого і середнього підприємництва в м. Краматорську на 2021-2022 роки  Рішення міської ради від 27.01.2021 № 4/VIII-152	2021-2022	Відділ споживчого ринку, підприємництва та регуляторної політики
3.	Програма розвитку громадського транспорту, дорожньо-транспортної інфраструктури та безпеки дорожнього руху в м. Краматорськ на 2020-2022 роки  Рішення міської ради від 23.12.2019 № 64/VII-673	2020-2022	Управління житлово-комунального господарства
4.	Програма реформування і розвитку водопровідно-каналізаційного господарства на території м. Краматорська на 2021-2023 роки  Рішення міської ради від 17.12.2020 № 2/VIII-33	2021-2023	Управління житлово-комунального господарства
5.	Програма капітального, поточного ремонту та реконструкції багатоквартирних будинків житлового фонду міста Краматорська на 2021-2023 роки  Рішення міської ради від 27.01.2021 № 4/VIII-145	2021-2023	Управління житлово-комунального господарства
6.	Програма підтримки об'єднань співвласників багатоквартирних будинків у м. Краматорську на 2021-2023 роки  Рішення міської ради від 27.01.2021 № 4/VIII-146	2021-2023	Управління житлово-комунального господарства
7.	Програма благоустрою прибудинкових територій багатоквартирних житлових будинків в м. Краматорськ на 2021-2023 роки  Рішення міської ради від 24.02.2021 № 5/VIII-227	2021-2023	Управління житлово-комунального господарства

8.	Програма з відшкодування частини вартості енергоефективних заходів для об'єднань співвласників багатоквартирних будинків м. Краматорська на 2020-2023 роки «Тепла оселя»  Рішення міської ради від 27.05.2020 № 69/VII-249	2020-2023	Управління житлово-комунального господарства
9.	Програма благоустрою міста на 2020-2024 роки  Рішення міської ради від 29.04.2020 № 68/VII-186	2020-2024	Управління житлово-комунального господарства
10.	Програма боротьби з карантинними рослинами міста Краматорська на 2020-2024 роки  Рішення міської ради від 23.10.2020 № 75/VII-528	2020-2024	Управління житлово-комунального господарства
11.	Заходи щодо створення містобудівного кадастру м.Краматорська, затверджені рішенням виконкому міської ради від 18.04.2012 №283	2022	Управління містобудування та архітектури
12.	Міська програма щодо проведення оздоровлення та відпочинку дітей м. Краматорськ на 2019-2022 роки  Рішенням міської ради від 24.05.2019 № 54/ VII-266	2019-2022	Управління праці та соціального захисту населення
13.	План заходів з виконання Регіонального плану заходів з реалізації Стратегії державної політики з питань здорового та активного довголіття населення на період до 2022 року в місті Краматорську  Рішення виконкому міської ради від 20.03.2019 № 250	до 2022 року	Управління праці та соціального захисту населення
14.	Програма щодо медичного, соціального забезпечення, адаптації, психологічної реабілітації, професійної підготовки (перепідготовки) деяких категорій осіб, які захищали незалежність, суверенітет та територіальну цілісність України на 2021-2023 роки  Рішення міської ради від 27.01.2021 № 4/VIII-156	2021-2023	Управління праці та соціального захисту населення
15.	Програма соціального захисту та підтримки внутрішньо переміщених осіб на 2021-2023 роки  Рішення міської ради від 27.01.2021 № 4/VIII-157	2021-2023	Управління праці та соціального захисту населення

16.	Заходи з поліпшення стану безпеки, гігієни праці та виробничого середовища та заходи з профілактики травматизму невиробничого характеру в м. Краматорську на період 2018-2022 роки  Рішення виконкому міської ради від 04.04.2018 № 232	2018-2022	Управління праці та соціального захисту населення
17.	Програма розвитку фізичної культури та спорту у м. Краматорськ на 2022-2024 роки  проект	2022-2024	Управління фізичної культури та спорту
18.	Міська програма популяризації велосипедного спорту  Рішення міської ради від 20.12.2018 № 48/VII-663	2022	Управління фізичної культури та спорту
19.	Міська Програма розвитку культури на 2022-2024 роки  проект	2022-2024	Управління з гуманітарних питань
20.	Міська цільова соціальна програма національно - патріотичного виховання на 2021-2025 роки  Рішення міської ради від 28.04.2021 № 8/VIII-369	2021-2025	Управління з гуманітарних питань
21.	Міська цільова соціальна програма «Молодь» на 2021-2025 роки  Рішення міської ради від 31.03.2021 № 7/VIII-316	2021-2025	Управління з гуманітарних питань
22.	Міська цільова соціальна програма з реалізації сімейної, гендерної політики, попередження домашнього насильства та протидії торгівлі людьми на 2021-2025 роки  Рішення міської ради від 31.03.2021 № 7/VIII-317	2021-2025	Управління з гуманітарних питань
23.	Міська програма забезпечення житлом дітей-сиріт та дітей, позбавлених батьківського піклування, та осіб з їх числа на 2021-2023 роки  Рішення міської ради від 08.07.2021 № 11/VIII-647	2021-2023	Служба у справах дітей
24.	Програма попередження надзвичайних ситуацій техногенного і природного характеру та забезпечення пожежної безпеки на території м.Краматорська на 2021-2023 роки	2021-2023	Управління з питань цивільного захисту, 12-й державний пожежно-рятувальний загін ГУ ДСНС України в Донецькій області

	Рішення міської ради від 27.01.2021 № 4/VIII-153		
25.	Заходи з щодо профілактики і боротьби з інфекціями, яких можна запобігти засобами імунпрофілактики у м. Краматорську на 2019-2021 роки  Рішення міської ради від 20.12.2018 № 48/VII-653	2019-2021 Будуть переглянуті на 2022-2025 роки	Відділ охорони здоров'я, ЦПМСД №2, МЛ №3
26.	Міські заходи протидії захворюванню на туберкульоз у м. Краматорську на 2020-2022 роки  Рішення міської ради від 27.11.2019 № 61/VII-577	2020-2022	Відділ охорони здоров'я, ЦПМСД №2
27.	Заходи з протидії ВІЛ-інфекції, лікування, догляду та підтримки ВІЛ-інфікованих і хворих на СНІД у місті Краматорську на 2019-2023 роки  Рішення міської ради від 14.11.2018 № 46/VII-564	2019-2023	Відділ охорони здоров'я, МЛ №2, ЦПМСД №1
28.	Заходи щодо реалізації Регіональної програми «Репродуктивне та статеве здоров'я населення Донецької області» у місті Краматорську на період до 2025 року  Рішення міської ради від 17.12.2020 № 2/VIII-45	2021-2025	Відділ охорони здоров'я, МЛ №, МЛ №2, МЛ №3, ДТМО
29.	Заходи з профілактики і лікування цукрового діабету в місті Краматорську на 2019-2021 роки  Рішення міської ради від 14.11.2018 № 46/VII-565	2019-2021 Будуть переглянуті на 2022-2025 роки	Відділ охорони здоров'я, МЛ №2
30.	Міські заходи з профілактики та лікування онкологічних захворювань у населення міста Краматорська на період до 2022 року  Рішення міської ради від 27.11.2019 № 61/VII-578	2020-2022	Відділ охорони здоров'я, МЛ №1, МЛ №2, МЛ №3
31.	Міські заходи щодо запобігання та своєчасного лікування серцево-судинних і судинно-мозкових захворювань у м.Краматорськ на період 2020-2022 роки  Рішення міської ради від 27.11.2019 № 61/VII-575	2020-2022	Відділ охорони здоров'я, МЛ №3
32.	Заходи, спрямовані на соціальний захист населення міста у сфері охорони здоров'я, на 2021 рік  Рішення міської ради від 17.12.2020 № 2/VIII-46	2021 будуть переглянуті на 2022 рік	Відділ охорони здоров'я, МЛ № 3, ДТМО, ЦПМСД, Стоматологічні поліклініки



33.	Заходи щодо реалізації державної політики у сфері протидії наркоманії та алкоголізму, профілактики правопорушень та боротьби з незаконним обігом наркотичних засобів, психотропних речовин та прекурсорів у місті Краматорську на період 2021 – 2025 роки  Рішення міської ради від 17.12.2020 № 2/VIII-44	2021– 2025	Відділ охорони здоров'я, ЦПМСД № 1
34.	Міські заходи, щодо попередження інвалідності та покращення якості життя пацієнтів з хворобою Паркінсона та синдромом паркінсонізму у м.Краматорську на період 2020–2022 роки  Рішення міської ради від 27.11.2019 № 61/VII-576	2020–2022	Відділ охорони здоров'я, МЛ № 3
35.	Програма розвитку та підтримки комунальних закладів охорони здоров'я первинного рівня надання медичної допомоги у місті Краматорську на 2021-2022 роки  Рішення міської ради від 23.12.2020 № 2/VIII-94	2021–2022	Відділ охорони здоров'я, ЦПМСД
36.	Програма розвитку та підтримки комунальних закладів охорони здоров'я вторинного рівня надання медичної допомоги у місті Краматорську на 2021-2022 роки  Рішення міської ради від 23.12.2020 № 2/VIII-95	2021-2022	Відділ охорони здоров'я, МЛ № 1, МЛ № 2, МЛ № 3, ДТМО, Стоматологічні поліклініки
37.	Програма стимулювання фахівців-працівників бюджетних закладів, установ міста та некомерційних комунальних підприємств, що фінансуються з міського бюджету м. Краматорська на 2022-2026 роки (проект)	2022-2026	Управління освіти
38.	«Програма розвитку освіти на території м. Краматорськ 2021-2024 роки», затверджена рішенням міської ради від 24.02.2021 № 5/VIII-236	2021-2024	Управління освіти
39.	Програма «Краматорськ – комфортне та безпечне місто» на 2018-2023 роки  Рішення міської ради від 27.06.2018 № 40/VII-284	2018-2023	Відділ інвестиційної діяльності та міжнародного співробітництва Управління економічного розвитку
40.	Міська цільова Програма «Громадський бюджет міста Краматорська на 2021-2025 роки»	2021-2025	Фінансове управління

	Рішення міської ради від 23.10.2020 № 75/VII-500		
41.	Програма охорони тваринного світу та регулювання чисельності безпритульних тварин гуманними методами у м. Краматорську на 2021-2025 роки  Рішення міської ради від 27.01.2021 № 4/VIII-155	2021-2025	Управління житлово-комунального господарства
42.	Програма правової освіти населення виконавчого комітету Краматорської міської ради на 2022 рік	2022	Юридичний відділ
43.	Міська програма здешевлення вартості іпотечних кредитів «Доступна іпотека 0%»  Рішення міської ради від 28.07.2021 № 12/VIII-665	2021-2025	Відділ стратегічного планування, територіального розвитку та управління проектами управління економічного розвитку, моніторинг - відділ розвитку інфраструктури та впровадження житлових програм управління економічного розвитку
44.	Комплексна соціально-економічна програма надання державної підтримки громадянам Краматорської територіальної громади для будівництва (придбання) доступного житла	2022-2030	Відділ розвитку інфраструктури та впровадження житлових програм управління економічного розвитку
45.	Комплексна програма енергоефективності бюджетної, комунальної та житлової сфер Краматорської територіальної громади на 2021-2023 роки  Рішення міської ради від 29.09.2021 № 16/VIII-870	2021-2023	Відділ інвестиційної діяльності та міжнародного співробітництва управління економічного розвитку
46.	План дій сталого енергетичного розвитку м.Краматорська до 2030 року  Рішення міської ради від 22.04.2021 № 48/VI-86	До 2030 року	Управління житлово-комунального господарства
47.	Програми будівництва, реконструкції, реставрації та капітального ремонту об'єктів інфраструктури м. Краматорська на 2021-2025 роки  Рішення міської ради від 23.06.2021 № 10/VIII-589	2021-2025	Управління капітального будівництва та перспективного розвитку міста Краматорської міської ради

## 9. Перелік інвестиційних/інфраструктурних проєктів, реалізація яких пропонується у 2022 році

№ з/п	Назва проєкту	Термін реалізації проєкту	Виконавець	Кошторис на вартість проєкту, тис.грн	Потреба у фінансуванні на 2022 рік, тис.грн								Результативність реалізації проєкту (характеристика, потужність відповідних об'єктів)	Примітка	
					Всього	у тому числі:									Інші джерела фінансування
						кошти державного бюджету					кошти місцевих бюджетів				
						державний фонд регіонального розвитку	інші кошти державного бюджету, включаючи цільові субвенції з державного бюджету на розвиток територій *	Надзвичайна кредитна програма для відновлення України Європейського інвестиційного банку (Пули 2а та 4)*	Програма з відновлення України Європейського інвестиційного банку	обласний бюджет	залишки коштів місцевих бюджетів населених пунктів Донецької області, на території яких органи державної влади тимчасово не здійснюють свої повноваження	бюджет територіальної громади			
1	2	3	4	5	6	7	8	9	10	11	12	13	14	15	16
<b>Всього по місту - 99 проєктів</b>				<b>5412096,09</b>	<b>4867090,41</b>		<b>52361,17</b>	<b>414698,89</b>	<b>3860599,08</b>	<b>15513,14</b>	<b>56524,67</b>	<b>147371,82</b>	<b>250379,96</b>		
<b>Освіта - 37 проєктів</b>				<b>1869483,67</b>	<b>1656592,93</b>			<b>401640,27</b>	<b>1244346,48</b>		<b>10606,18</b>				

1	Капітальний ремонт будівлі ЗОШ I-III ступенів №15 з прилеглою територією, розташованої за адресою: Донецька обл., м. Краматорськ, вул. Маяковського, 19	2022 - 2024	Управління капітального будівництва та перспективного розвитку міста Краматорської міської ради - УКБ та ПР	119 907,83	119 157,83				119 157,83					4 093,3 м2	
2	Капітальний ремонт будівлі ДНЗ №11 комбінованого типу "Яблунька" з прилеглою ділянкою за адресою: Донецька обл., м. Краматорськ, вул. Велика Садова, 66	2022 - 2024	УКБ та ПР	34 552,32	34 012,45				34 012,45					876 м2	

3	Капітальний ремонт будівлі та споруд "Комунального дошкільного навчального закладу (ясла-садок) №39 "Струмочок" комбіновано типу Краматорської міської ради" за адресою: Донецька обл., м. Краматорськ, вул. Академічна, 67	2022 - 2024	УКБ та ПР	47 736,74	46 766,74			46 766,74						1 179 м2		
4	Капітальний ремонт будівель та споруд Краматорського навчального виховного комплексу "Загальноосвітня школа I-III ступенів №6 - дошкільний навчальний заклад Краматорськ	2022 - 2024	УКБ та ПР	119 996,53	119 500,63			119 500,63						4443,54 м2		

	ої міської ради" за адресою: Донецька обл., м. Краматорськ, вул. В. Садова, 71. 1 черга													
5	Капітальний ремонт, термомодернізація будівлі ЗОШ №20, розташованої за адресою: Донецька обл., м. Краматорськ, вул. Танкістів, 112 (коригування)	2022 - 2024	УКБ та ПР	119 840,89	118 620,38			118 620,38					4 747,4 м2	
6	Капітальний ремонт, термомодернізація будівлі ЗОШ I-III ступенів №30, розташованої за адресою: Донецька обл., м. Краматорськ, вул. Волховська, 1 · Коригування	2022 - 2024	УКБ та ПР	94 433,08	93 642,41			93 642,41					2 598,56 м2	

7	Капітальний ремонт, термомодернізація будівлі ЗОШ І-ІІ ступенів №13 за адресою: Донецька обл., м. Краматорськ, вул. Перепелиці,39 (коригування)	2022 - 2024	УКБ та ПР	80 984,80	83 655,29				83 655,29					1841,62 м2	
8	Капітальний ремонт, термомодернізація будівлі ДНЗ№80 розташовано го за адресою: Донецька обл., м. Краматорськ, вул. Паркова,36-А. Коригування	2022 - 2024	УКБ та ПР	77 020,16	76 550,15				76 550,15					2888,49 м2	
9	Капітальний ремонт, термомодернізація будівлі ДНЗ№72 розташовано го за адресою: Донецька обл., м.	2022 - 2024	УКБ та ПР	69 445,89	64 564,07				64 564,07					2360,8 м2	

	Краматорськ, вул. Ювілейна, 44- а (коригування )														
10	Капітальний ремонт, термомодерн ізація будівель Краматорськ ого дошкільного навчального закладу №87 за адресою: Донецька обл., м. Краматорськ, вул. Белгородська ,99 (коригування )	2022 - 2024	УКБ та ПР	48 076,31	47 323,25				47 323,25						1726,15 м2
11	Будівництво дошкільного навчального закладу в межах вулиць Лесі Українки та Миколаївськ а у смт. Ясногірка, м. Краматорськ, Донецької області	2022 - 2024	УКБ та ПР	116 307,47	115 598,72				115 598,72						2033,1 м2



12	Капітальний ремонт, термомодернізація будівлі ЗОШ №5 розташованої за адресою: Донецька обл., м. Краматорськ, вул. В. Стуса, 40 (коригування)	2022 - 2024	УКБ та ПР	119 998,23	119 550,63				119 550,63					4107,97 м2	
13	Капітальний ремонт будівель Краматорської загальноосвітньої школи I-III ступенів №11 Краматорської міської ради з прилеглою територією, розташованої за адресою: Донецька обл., м.Краматорськ, вул. Тріумфальна, 9	2022 - 2024	УКБ та ПР	61 250,00	60 403,93				60 403,93					2330,8 м2	
14	Нове будівництво соціально - культурного центру за	2022 - 2024		149 000,00	145 000,00				145 000,00					5 491,9 м <sup>2</sup>	

	адресою: Донецька обл., м. Краматорськ, вул. Олекси Тихого.														
15	Дошкільний навчальний заклад №69 по вул. Парковій, 69 у м.Краматорс ьку - капітальний ремонт. Коригування	2022	УКБ та ПР	35 389,860	10 771,60			10 771,60						2071,18 м2	пул 4
16	Нежитлова будівля по вул.Катерини Білокур, 1 у м.Краматорс ьку - реконструкці я під дошкільний навчальний заклад	2022	УКБ та ПР	38 384,940	1 361,05			1 361,05						1003,65 м2	пул 4
17	Капітальний ремонт (термомодер нізація) будівель Краматорськ ої загальноосвіт ньої школи I—III ступенів № 8	2022	УКБ та ПР	28 012,860	23 378,91			23 378,91						11181 м2	пул 2а

	за адресою: Донецька обл., м. Краматорс ьк, вул. Двірцева , 57а (коригування )														
18	Капітальний ремонт (термомодер нізація) будівлі Краматорськ ого дошкільного навчального закладу № 71 за адресою: Донецька обл., м. Краматорс ьк, бульв. Краматорськ ий, 18а	2022	УКБ та ПР	21 877,646	19 280,38			19 280,38						1280,67 м2	пул 2а
19	Капітальний ремонт (термомодер нізація ) будівель Краматорськ ого дошкільного навчального закладу № 97 за адресою: Донецька обл., м. Краматорс ьк ,	2022	УКБ та ПР	22 405,050	20 206,58			20 206,58						4292,7 м2	пул 2а

	вул. Бикова, 7а (коригування )														
20	Капітальний ремонт (термомодернізація) будівлі Краматорського дошкільного навчального закладу № 64 за адресою: Донецька обл., м. Краматорськ, вул. Паркова, 32а	2022	УКБ та ПР	35 940,00	33 819,05			33 819,05						1280,67 м2	пул 2а
21	Капітальний ремонт (термомодернізація) будівлі дошкільного навчального закладу № 96, розташованої за адресою: Донецька обл., м. Краматорськ, вул. Бикова, 4а	2022	УКБ та ПР	34 842,805	32 838,17			32 838,17						4256,4 м2	пул 2а

22	Капітальний ремонт (термомодернізація) будівель дошкільного навчального закладу № 84 за адресою: Донецька обл., м. Краматорськ вул. Двірцева, 57 (коригування)	2022	УКБ та ПР	16 840,59	12 908,15			12 908,15					3262,74 м2	пул 2а
23	Капітальний ремонт (термомодернізація) будівель дошкільного навчального закладу № 5 за адресою: Донецька обл., м. Краматорськ вул. Хрустальна, 1 (коригування)	2022	УКБ та ПР	36 385,201	33 739,97			33 739,97					4961,6 м2	пул 2а
24	Капітальний ремонт (термомодернізація) будівель Краматорського дошкільного навчального	2022	УКБ та ПР	19 458,420	17 735,09			17 735,09					4270,2 м2	пул 2а

	закладу № 8 за адресою: Донецька обл., м. Краматорськ, бульвар Краматорський, 22а (коригування)														
25	Капітальний ремонт (термомодернізація) будівель Краматорського дошкільного навчального закладу № 6 за адресою: Донецька обл., м. Краматорськ вул. О. Вишні, 19а (коригування)	2022	УКБ та ПР	14 747,273	13 214,34			13 214,34						2862,33 м2	пул 2а
26	Капітальний ремонт (термомодернізація) будівель дошкільного навчального закладу № 82 за адресою: Донецька обл., Краматорськ вул. Дніпроп	2022	УКБ та ПР	15 188,427	11 428,42			11 428,42						3822,9 м2	пул 2а

	етровська, ба (Дніпровська ) (коригування )														
27	Капітальний ремонт (термомодер нізація) будівель Краматорськ ої загальноосвіт ньої школи І—ІІІ ступенів № 10 за адресою: Донецька обл., м. Краматорс ьк, вул. Хабаров ська, 40а (коригування )	2022	УКБ та ІІР	24 264,150	19 193,46			19 193,46						36591 м3	пул 2а
28	Капітальний ремонт (термомодер нізація) будівлі загальноосвіт ньої № 3 розташованої за адресою: Донецька обл., м. Краматорс	2022	УКБ та ІІР	36 100,00	31 710,74			31 710,74						5349,2 м2	пул 2а





	(коригування )														
31	Капітальний ремонт (термомодернізація) будівлі загальноосвітньої школи № 19, розташованої за адресою: Донецька обл., м. Краматорськ, вул. О.Кобилянської, 1	2022	УКБ та ПР	21 697,007	20 093,76			20 093,76						1882 м2	пул 2а
32	Капітальний ремонт (термомодернізація) будівель Краматорської загальноосвітньої школи I—III ступенів № 26 за адресою: Донецька обл., м. Краматорськ, вул. Ульяновська	2022	УКБ та ПР	28 921,115	28 485,51			28 485,51						5158,4 м2	пул 2а

	(Софіївська), 128 (коригування )													
33	Капітальний ремонт (термомодернізація) будівель Краматорської загальноосвітньої школи І—ІІІ ступенів № 33 за адресою: м. Краматорськ, вул. Білгородська, 95 (коригування)	2022	УКБ та ПР	14 298,520	12 866,55			12 866,55					3500,1 м2	пул 2а
34	Капітальний ремонт (термомодернізація) будівлі загальноосвітньої школи № 31, розташованої за адресою: Донецька область, м. Краматорськ,	2022	УКБ та ПР	16 526,958	15 542,01			15 542,01					1507,3 м2	пул 2а

	вул. Катерин и Білокур, 14 Коригування														
35	Капітальний ремонт будівлі Краматорськ ої Української гімназії з благоустроєм території (коригування )	2022	Депар тамент капітал ьного будівн ицтва Донець кої обласн ої держав ної адмініс трації - ДКБ	59 173,112	813,43					813,43				8294 м2	
36	Капітальний ремонт будівлі Центру позашкільної роботи за адресою: 84300, Донецька область, м. Краматорськ, вул. Паркова, 12а (коригування )	2022	ДКБ	21 850,539	3 695,09					3 695,09				3649 м2	

37	Реконструкція нежитлової будівлі по вул. Заводській, 187 для розміщення дитячого дошкільного закладу в м. Краматорськ Донецької області (коригування)	2022	ДКБ	19 534,426	6 097,66					6 097,66			695,49 м2	
<b>Охорона здоров'я - 19 проєктів</b>				<b>1 691 983,79</b>	<b>159065484</b>			<b>13088,61</b>	<b>1550217,45</b>	<b>15513,14</b>		<b>1723,68</b>	<b>10141,96</b>	
1	Капітальний ремонт, термомодернізація будівель КНП "Міська лікарня №2", з благоустроєм прилеглої території, за адресою: Донецька область, м.Краматорськ, вул.Дніпровська, 14. Коригування. І черга.	2022 - 2024	УКБ та ПР	73 000,190	71 550,650				71 550,650				терапевтичний корпус - 8717,41 м2; урологічний корпус - 2658,82 м2	

2	Капітальний ремонт, термомодернізація будівель КНП "Міська лікарня №2", з благоустроєм прилеглої території, за адресою: Донецька область, м.Краматорськ, вул.Дніпровська, 14. Коригування. II черга.	2022 - 2024	УКБ та ПР	114 216,120	114 216,120				114 216,120						
3	Капітальний ремонт, термомодернізація будівель КНП "Міська лікарня №2", з благоустроєм прилеглої території, за адресою: Донецька область, м.Краматорськ, вул.Дніпровська, 14. Коригування. III черга.	2022 - 2024	УКБ та ПР	116 134,250	116 134,250				116 134,250						

4	Капітальний ремонт, термомодернізація будівель КНП "Міська лікарня №2", з благоустроєм прилеглої території, за адресою: Донецька область, м.Краматорськ, вул.Дніпровська, 14. Коригування IV черга.	2022 - 2024	УКБ та ПР	119 353,980	119 353,980				119 353,980						
5	Капітальний ремонт, термомодернізація будівель КНП "Міська лікарня №2", з благоустроєм прилеглої території, за адресою: Донецька область, м.Краматорськ, вул.Дніпровська, 14. Коригування. V черга.	2022 - 2024	УКБ та ПР	114 893,790	114 893,790				114 893,790						

6	Капітальний ремонт, термомодернізація будівель КНП "Міська лікарня №2", з благоустроєм прилеглої території, за адресою: Донецька область, м.Краматорськ, вул.Дніпровська, 14. Коригування. VI черга.	2022 - 2024	УКБ та ПР	113 814,170	113 814,170				113 814,170						
7	Реконструкція інфекційного відділення (будівля боксу) комунального некомерційного підприємства "Міська лікарня №1" Краматорської міської ради, за адресою м. Краматорськ, вул. О. Тихого, 17	2022 - 2024	УКБ та ПР	20 954,50	20 755,50				20 755,50				366,89 м2		





	черга.													
11	Нове будівництво амбулаторії з благоустроєм прилеглої території по вул. Н. Курченко у м. Краматорськ, Донецької області	2022 - 2024	УКБ та ПР	23 486,66	23 436,66				23 436,66					462,9 м2
12	Нове будівництво амбулаторії з благоустроєм прилеглої території в районі ліцею "Успіх" у м. Краматорськ, Донецької області	2022 - 2024	УКБ та ПР	23 486,66	23 436,66				23 436,66					462,9 м2
13	Реконструкція чотирьохповерхової будівлі інженерного корпусу під адміністративно-побутову будівлю	2022 - 2024	УКБ та ПР	154 555,89	152 529,42				152 529,42					9338,78 м2

14	Реконструкція дев'ятиповерхової будівлі інженерного корпусу під адміністративно-побутову будівлю	2022 - 2024	УКБ та ПР	134 571,20	132 263,37				132 263,37					8627,59 м2	
15	Реконструкція будівлі санцеху під адміністративно-побутову будівлю	2022 - 2024	УКБ та ПР	129 007,28	127 863,54				127 863,54					4449,35 м2	
16	Реконструкція будівель КЗ "Центр первинної медико - санітарної допомоги №2 м.Краматорська" по вул. Василя Стуса (Соціалістична), 31 (коригування)	2022 - 2024	УКБ та ПР	167 166,51	166 866,51				166 866,51					6500 м2	
17	Міська лікарня №3 по вул.Вознесенського, 17 в м.Краматорську - капітальний ремонт (санація) будівлі	2022	УКБ та ПР	19 618,352	13 058,61			13 058,61						7054,93 м2	пул 4

18	Капітальний ремонт приміщень будівель КНП "ДТМО" по вул. Героїв України, 20, м. Краматорськ, Донецької області з благоустроєм території	2022	УКБ та ПР	74 183,947	17 236,82					15513,14		1723,682		33832 м3
19	Реконструкція внутрішніх приміщень травматологічного корпусу КНП «Міська лікарня №3», розташованій за адресою м.Краматорськ, вул.Героїв України,17. Коригування	2022	УКБ та ПР	38 977,14	10 141,96							10 141,96		1390,56 м2
<b>Культура - 8 проєктів</b>				<b>466 060,76</b>	<b>403 029,22</b>				<b>318 529,48</b>			<b>17 358,05</b>		
1	Реконструкція будівлі КЗ "Центр культури та дозвілля ім. Леоніда Бикова Краматорської міської	2022 - 2024	УКБ та ПР	117 575,54	116 086,81				116 086,81					2539,71 м2

	ради" з благоустроєм прилеглої території за адресою: м. Краматорськ, Донецька обл., вул. Шкільна, 9-Д. 1 черга													
2	Реконструкція будівлі КЗ "Центр культури та дозвілля ім. Леоніда Бикова Краматорської міської ради" з благоустроєм прилеглої території за адресою: м. Краматорськ, Донецька обл., вул. Шкільна, 9. 2 черга	2022 - 2024	УКБ та ПР	52 447,57	52 397,57			52 397,57						
3	Реконструкція будівлі КЗ "Центр культури та дозвілля ім. Леоніда Бикова Краматорської міської ради" з благоустроєм прилеглої	2022 - 2024	УКБ та ПР	151 708,10	150 045,10			150 045,10					5273,22 м2	



	(коригування)														
6	Капітальний ремонт фондосховища музею по вул. Академічна, 60	2022	УКБ та ПР	3 015,24							3 015,24		260 м2		
7	Будівництво прибудови до школи мистецтв №2 за адресою: м. Краматорськ, вул. П. Гайдамаки, 6 (Пролетарська). Коригування	2022	УКБ та ПР	12 736,00							12 736,00		420 м2		
8	Капітальний ремонт приміщення книгосховища ДЦБ ім. О.С. Пушкіна	2022	УКБ та ПР	1 606,81							1 606,81		683,2 м2		
<b>Спорт - 7 проєктів</b>				<b>564 679,40</b>	<b>470 696,27</b>				<b>318 277,78</b>		<b>45 918,49</b>	<b>5 500,00</b>	<b>101 000,00</b>		



3	Будівництво фізкультурно-оздоровчого комплексу з басейнами (типової будівлі басейну "H2O-Classic"), розташовано го в м.Краматорськ, в районі вул. О. Тихого та вул. Маяковського	2022	ДКБ	109 456,04	45 918,49							45 918,49		2050 м2	
4	Будівництво спортивного залу "Колізей" в м. Краматорськ, Донецької області	2022 - 2024	УКБ та ПР	136 945,58	46 000,00								46 000,00	6088,14 м2	
5	Нове будівництво багатофункціонального спортивного комплексу в районі льодової арени у м. Краматорськ, Донецької області	2022 - 2024	УКБ та ПР		55 000,00								55 000,00		



6	Капітальний ремонт з виготовлення м проектно-кошторисної документації залу боксу ДЮСШ за адресою: вул. Шкільна, 9, м. Краматорськ	2022	УКБ та ПР		1 500,00						1 500,00		237,1 м2	
7	Капітальний ремонт нежитлового приміщення дитячого клубу, розташовано го у будівлі за адресою: вул. Академічна, 12 м. Краматорськ, Донецької обл.	2022	УКБ та ПР		4 000,00						4 000,00		425 м2	
<b>Соціальний захист - 3 проєкти</b>				<b>64 431,46</b>	<b>15 624,46</b>						<b>15 624,46</b>			
1	Капітальний ремонт даху будівлі Центру соціально-психологічно ї реабілітації дітей служби у справах дітей Краматорськ	2022	УКБ та ПР	2 424,46	2 424,46						2 424,46		911,0 м2	

	ої міської ради, м. Краматорськ, вул. Героїв України, 18														
2	Соціальний офіс м.Краматорськ	2022 - 2023	Управління праці та соціального захисту населення Краматорської міської ради - УПСЗ Н	41 807,00	6 000,00							6 000,00			придбання будівлі
3	Створення в територіальному центрі соціального обслуговування (надання соціальних послуг) Краматорської міської ради стаціонарного відділення для постійного або тимчасового проживання	2022 - 2023	УПСЗ Н	20 200,00	7 200,00							7 200,00			придбання будівлі

<b>Молодіжна поїтика - 1 проект</b>				<b>2 500,00</b>	<b>2 500,00</b>									
1	Капітальний ремонт нежитлового приміщення по вул. А. Солов'яненка, 6-а, створення молодіжного центру	2022	Управління з гуманітарних питань	2 500,00	2 500,00							2 500,00		89,6 м2
<b>Громадські будівлі - 1 проект</b>				<b>5 950,00</b>	<b>5 950,00</b>							<b>5 950,00</b>		
1	Капітальний ремонт будівлі виконавчого комітету Краматорської міської ради, шляхом влаштування ліфта для доступу осіб з інвалідністю та інших маломобільних груп населення за адресою: Донецька область, м. Краматорськ, площа Миру, 2	2022	УКБ та ПР	5 950,000	5 950,000							5 950,000		влаштування ліфта
<b>Житлове будівництво - 1 проект</b>				<b>135 000,00</b>	<b>135 000,00</b>								<b>135 000,00</b>	

1	Будівництво житлового багатоквартирного будинку	2022	ТОВ "Крамататорськ-Житлобуд - 1"	135 000,00	135 000,00							135 000,00	9-поверховий будинок, 8 657,23 м2	кошти інвестора - забудовника
<b>Теплове господарство - 3 проекти</b>				<b>27 623,80</b>	<b>27 623,80</b>							<b>23 385,80</b>	<b>4 238,00</b>	
1	Реконструкція теплової магістралі II зони від ТК (з решіткою) до ТК2, Ø426 мм, L=286*2м; Ø530мм, L=11*2м	2022	ТОВ "Крамататорськ-теплоенерго"	4 238,00	4 238,00							4 238,00	594 м	кошти підприємства
2	Реконструкція ділянки теплової мережі III зони між ТК13 та ТК16 по вул. Паркова в м.Краматорськ	2022	Управління житлово-комунального господарства Краматорської міської ради - УЖКГ	17 623,96	17 623,96							17 623,96	739 м	
3	Реконструкція ділянки теплової мережі III зони між ТК5а по вул. Ювілейна до ТК22 по	2022	УЖКГ	5 761,84	5 761,84							5 761,84	308 м	

	вул.Паркова в м. Краматорськ														
<b>Водопровідно-каналізаційне господарство - 3 проекти</b>				<b>20 770,18</b>	<b>20 770,18</b>							<b>20 770,18</b>			
1	Реконструкція водопровідної мережі по вул. Петрівська (завершення I-ї черги)	2022	УЖКГ	7 164,30	7 164,30							7 164,30		1 325 м	
2	Реконструкція системи водовідведення по вул. В. Садова, м. Краматорськ (коригування)	2022	УЖКГ	7 918,60	7 918,60							7 918,60		695 м	
3	Реконструкція системи водовідведення від КНС № 6 м. Краматорськ (коригування)	2022	УЖКГ	5 687,28	5 687,28							5 687,28		455 м	
<b>Благоустрій - 16 проектів</b>				<b>53613,04</b>	<b>53864,71</b>		<b>52361,17</b>		<b>429227,89</b>			<b>57059,65</b>			
1	Капітальний ремонт шляхопроводу по вул.Академічна через	2022 - 2023	УКБ та ПР	21 165,78	20 915,78				20 915,78					358,6 м2	

	балку Кутову в м. Краматорськ, Донецька область (коригування)													
2	Капітальний ремонт мосту через річку Казений Торець по вул. Конрада Гампера в м.Краматорськ, Донецької області	2022 - 2024	УЖКГ	64 677,76	63 597,76			63 597,76					78,04 м	
3	Капітальний ремонт автомобільно ї дороги по вул. Силаєва в м.Краматорськ, Донецької області (коригування)	2022 - 2023	УЖКГ	25 194,18	25 129,85			25 129,85					23020 м2	
4	Капітальний ремонт автомобільно ї дороги по вул. Хабаровська на ділянці від вул. Мостова до ж.б. №32 та на ділянці від вул. Бикова до вул.	2022 - 2023	УЖКГ	20 393,56	20 174,00			20 174,00					20750 м2	

	Софіївська в м. Краматорськ, Донецької області (коригування )													
5	Капітальний ремонт пішохідних тротуарів по вул. Марата в м. Краматорськ, Донецької області (коригування )	2022 - 2023	УЖКГ	18 134,33	18 073,89				18 073,89					12000 м2
6	Капітальний ремонт об'єктів благоустрою з відновлення м елементів велосипедно-пішохідних доріжок у м. Краматорськ, Донецької обл. I черга (на ділянці від колишнього кільця трамваю по вул. О.Тихого до мосту через р. Казенний	2022 - 2024	УКБ та ПР	119 995,45	119 625,45				119 625,45					17889 м2

	Торець по вул. К. Гампера)													
7	Капітальний ремонт об'єктів благоустрою з відновлення м елементів велосипедно-пішохідних доріжок у м. Краматорськ, Донецької обл. II черга (на ділянці від вул. О. Тихого до колишнього кільця трамваю в районі вул. Аджарська )	2022 - 2024	УКБ та ПР	118 818,12	118 418,12			118 418,12					55446 м2	
8	Капітальний ремонт об'єктів благоустрою з відновлення м елементів велосипедно-пішохідних доріжок у м.	2022 - 2024	УКБ та ПР	43 613,04	43 293,04			43 293,04					6586 м2	



	Краматорськ, Донецької обл. III черга ( по вул. Магістральна на ділянці від вул. О. Тихого до вул. Лівобережна)														
9	Влаштування майданчика для масового відпочинку населення з сухим фонтаном в рамках реконструкції ї центральної частини парку культури та відпочинку "Сад Бернацького" за адресою: м. Краматорськ, вул. Конрада Гампера, 2П	2022	УКБ та ПР	74 561,17	52 361,17		52361,17							3360 м2	
10	Капітальний ремонт автомобільно ї дороги по вул. Сіверська на ділянці від шляхопровод у до вул. Шкільна	2022	УЖКГ	5 918,26	5 918,26						5 918,26			4 490 м2	

11	Капітальний ремонт автомобільно ї дороги по вул. Старогородська на ділянці ж/б №139 до вул. Коцюбинського в м. Краматорськ, Донецької області	2022	УЖКГ	3 720,36	3 720,36							3 720,36	3 395 м2	
12	Капітальний ремонт автомобільно ї дороги по вул. Велика Садова на ділянці від вул. Ш. Назаренко до вул. Шкільна в м. Краматорськ, Донецької області	2022	УЖКГ	8 900,13	8 900,13							8 900,13	7 950 м2	
13	Капітальний ремонт тротуару по вул. Паркова в м. Краматорськ, Донецької області	2022	УЖКГ	11 444,57	11 444,57							11 444,57	12 380 м2	
14	Капітальний ремонт тротуару по вул. Ювілейна в	2022	УЖКГ	3 862,46	3 862,46							3 862,46	5 250 м2	

	м. Краматорськ, Донецької області														
15	Капітальний ремонт тротуарів на частині периметру, прилеглої вздовж парку культури та відпочинку ім. Пушкіна по вулицям Маяковського, Академічна, Дружби в м. Краматорськ, Донецької області (коригування)	2022	УЖКГ	5 079,54	5 079,54							5 079,54		4 100 м2	
16	Капітальний ремонт пішохідних тротуарів по вул. Марата в м. Краматорськ, Донецької області (коригування)	2022	УЖКГ	18 134,33	18 134,33							18 134,33		6 700 м2	

Секретар міської ради

Ігор СТАШКЕВИЧ